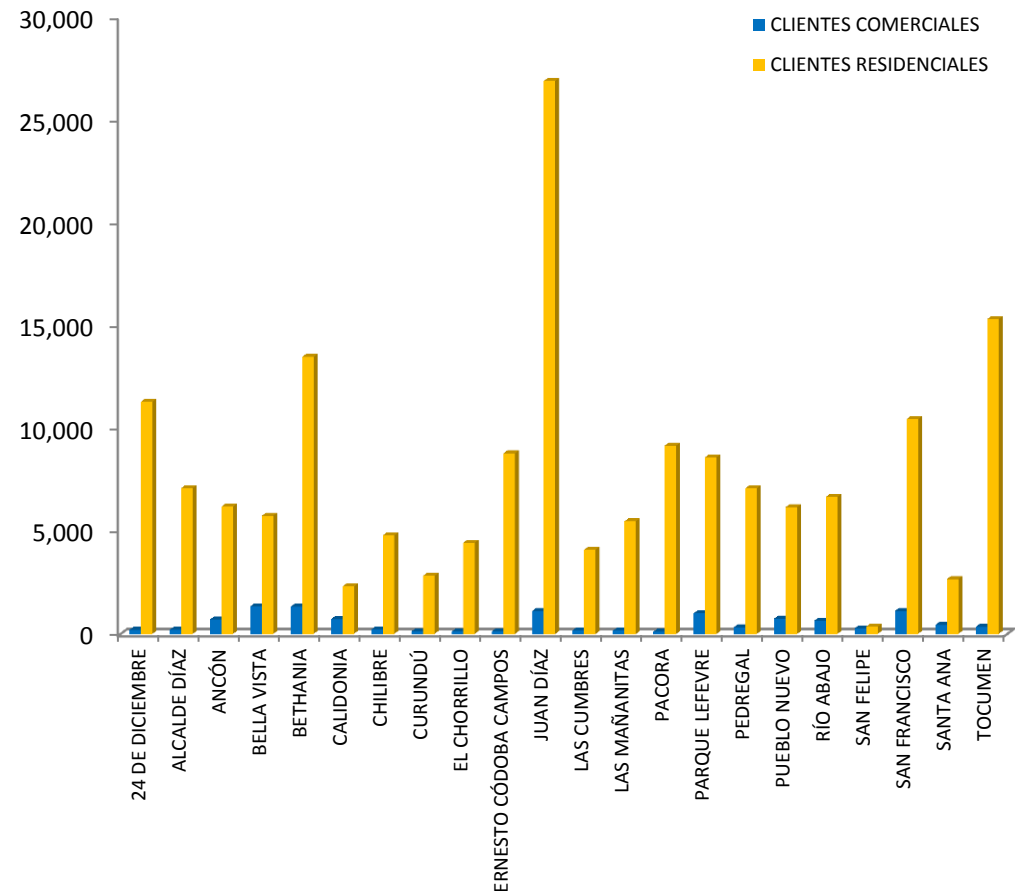


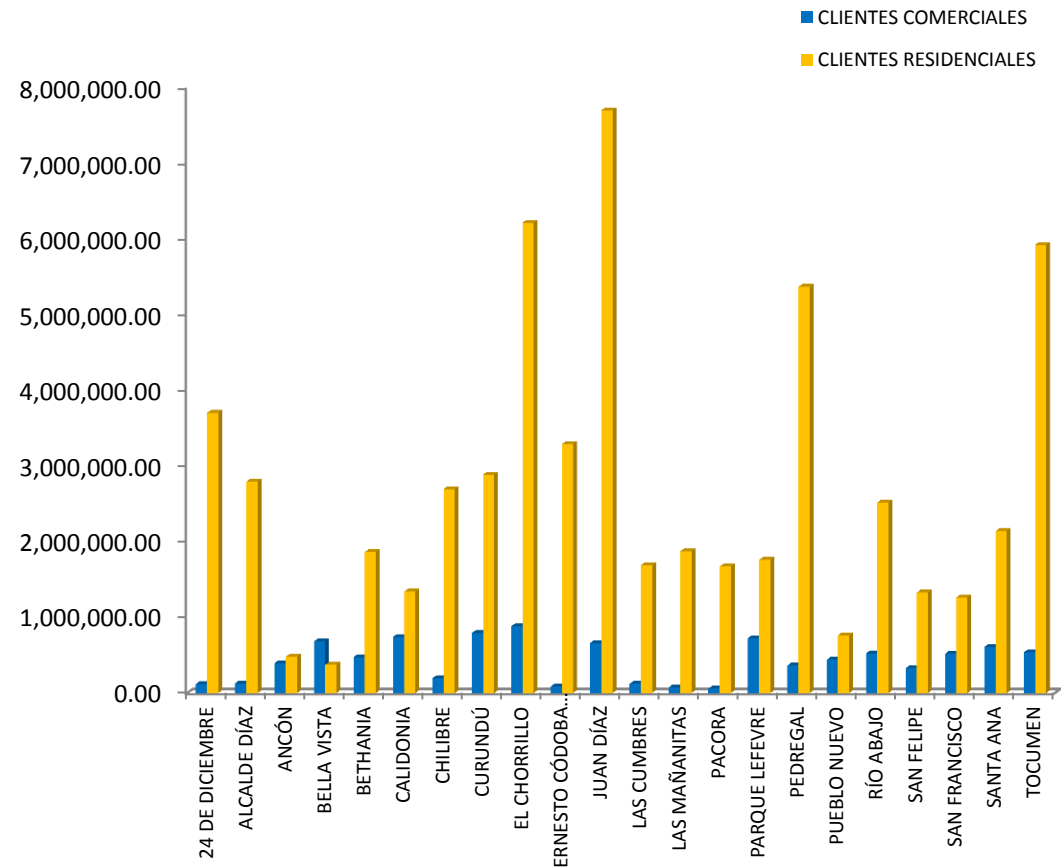
**AUTORIDAD DE ASEO URBANO Y DOMICILIARIO
DIRECCIÓN DE FINANZAS
COMPOSICIÓN DE LOS CLIENTES MOROSOS
POR TIPO DE CLIENTE Y CORREGIMIENTOS
AL MES DE JULIO DE 2015**

CORREGIMIENTO	CLIENTES COMERCIALES	CLIENTES RESIDENCIALES
24 DE DICIEMBRE	196	11,285
ALCALDE DÍAZ	200	7,090
ANCÓN	703	6,188
BELLA VISTA	1,339	5,742
BETHANIA	1,320	13,463
CALIDONIA	711	2,303
CHILIBRE	212	4,786
CURUNDÚ	123	2,824
EL CHORRILLO	120	4,432
ERNESTO CÓDOBA CAMPOS	135	8,781
JUAN DÍAZ	1,121	26,890
LAS CUMBRES	173	4,091
LAS MAÑANITAS	159	5,476
PACORA	105	9,154
PARQUE LEFEVRE	1,000	8,589
PEDREGAL	324	7,077
PUEBLO NUEVO	745	6,162
RÍO ABAJO	649	6,665
SAN FELIPE	275	358
SAN FRANCISCO	1,121	10,438
SANTA ANA	433	2,663
TOCUMEN	339	15,299
TOTAL	11,503	169,756



AUTORIDAD DE ASEO URBANO Y DOMICILIARIO
DIRECCIÓN DE FINANZAS
COMPOSICIÓN DE LA MOROSIDAD
POR TIPO DE CLIENTE Y CORREGIMIENTOS
AL MES DE JULIO DE 2015
(EN BALBOAS)

CORREGIMIENTO	CLIENTES COMERCIALES	CLIENTES RESIDENCIALES
24 DE DICIEMBRE	118,237.63	3,706,679.96
ALCALDE DÍAZ	128,703.63	2,798,096.86
ANCÓN	394,537.30	479,641.18
BELLA VISTA	683,914.09	373,589.88
BETHANIA	473,592.76	1,864,722.56
CALIDONIA	740,360.83	1,341,113.49
CHILIBRE	194,315.76	2,697,891.30
CURUNDÚ	793,038.10	2,888,401.92
EL CHORRILLO	882,610.94	6,218,147.56
ERNESTO CÓDOBA CAMPOS	84,593.02	3,293,036.14
JUAN DÍAZ	662,355.34	7,703,446.36
LAS CUMBRES	120,077.53	1,689,852.82
LAS MAÑANITAS	76,837.06	1,874,599.07
PACORA	58,045.46	1,673,130.55
PARQUE LEFEVRE	724,081.24	1,761,114.17
PEDREGAL	362,054.50	5,371,935.79
PUEBLO NUEVO	438,538.55	763,092.86
RÍO ABAJO	523,999.29	2,521,712.48
SAN FELIPE	327,115.00	1,328,656.97
SAN FRANCISCO	517,296.29	1,263,007.49
SANTA ANA	610,085.87	2,142,481.34
TOCUMEN	537,933.62	5,926,234.76
TOTAL	9,452,323.81	59,680,585.51



**AUTORIDAD DE ASEO URBANO Y DOMICILIARIO
DIRECCIÓN DE FINANZAS
TOTAL DE CLIENTES MOROSOS
POR TIPO DE CLIENTE
AL MES DE JULIO DE 2015**

(EN BALBOAS)

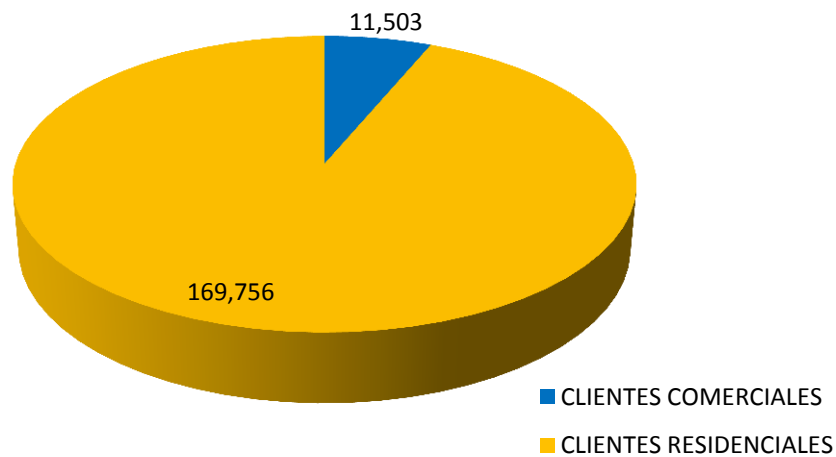
CORREGIMIENTO	CLIENTES	
	COMERCIALES	RESIDENCIALES
TOTAL CLIENTES MOROSOS	11,503	169,756

FUENTE: IDAAN

CORREGIMIENTO	CLIENTES	
	COMERCIALES	RESIDENCIALES
TOTAL MOROSIDAD	9,452,323.81	59,680,585.51

FUENTE: IDAAN

TOTAL CLIENTES MOROSOS



TOTAL MOROSIDAD

