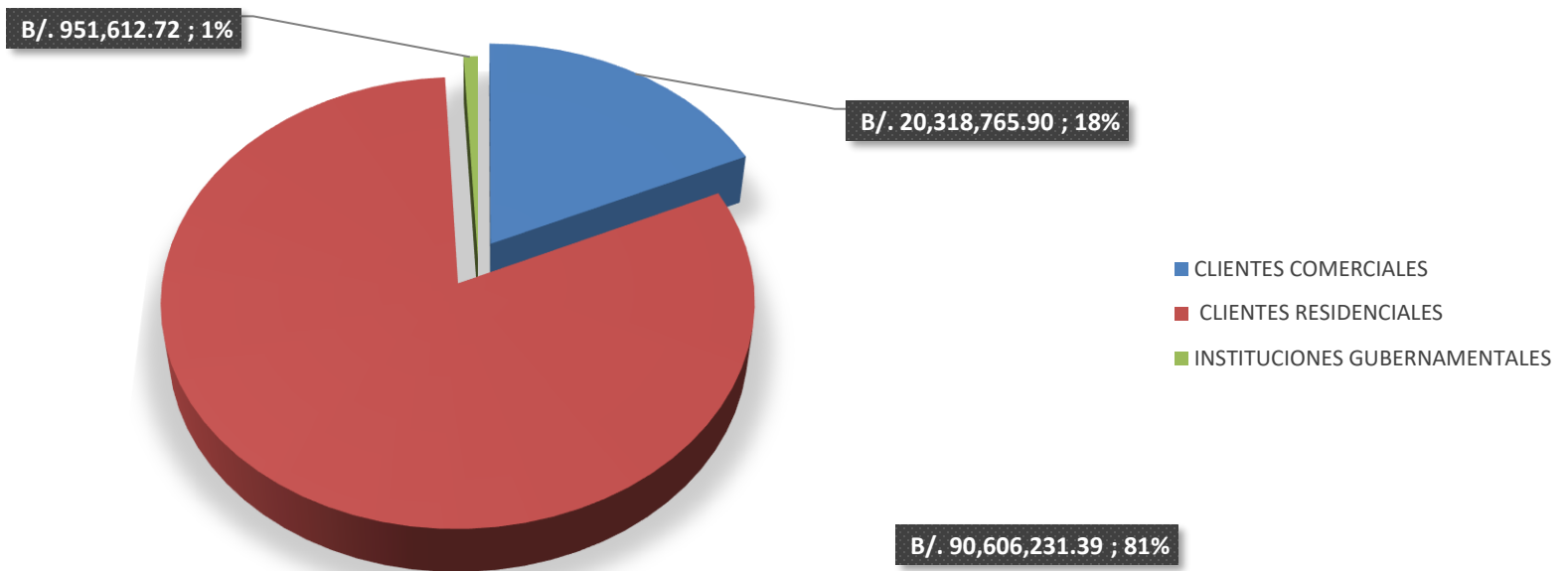


AUTORIDAD DE ASEO URBANO Y DOMICILIARIO  
DIRECCIÓN DE FINANZAS  
DEPARTAMENTO DE COMERCIALIZACIÓN  
TOTAL DE LA MOROSIDAD POR TIPO DE CLIENTE  
AL MES DE FEBRERO DE 2023  
(EN BALBOAS)

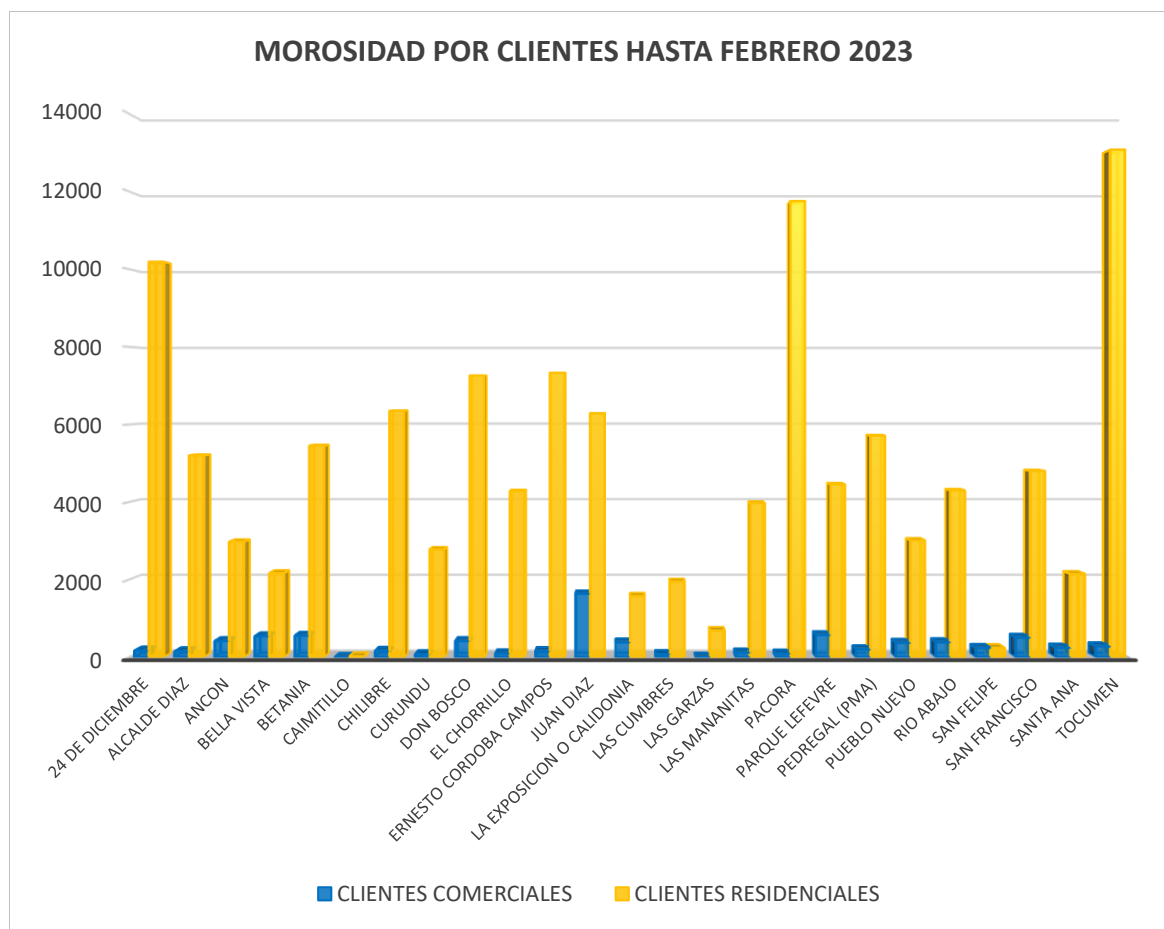
CORREGIMIENTO	CLIENTES		INSTITUCIONES GUBERNAMENTALES
	COMERCIALES	RESIDENCIALES	
TOTAL MOROSIDAD	B/. 20,318,765.90	B/. 90,606,231.39	<b>B/. 951,612.72</b>
<b>TOTAL DE MOROSIDAD AL MES DE FEBRERO 2023</b>			<b>B/. 111,876,610.01</b>

TOTAL MOROSIDAD A FEBRERO 2023



**AUTORIDAD DE ASEO URBANO Y DOMICILIARIO**  
**DIRECCIÓN DE FINANZAS**  
**DEPARTAMENTO DE COMERCIALIZACIÓN**  
**COMPOSICIÓN DE LOS CLIENTES MOROSOS POR TIPO DE CLIENTE Y CORREGIMIENTOS**  
**AL MES DE FEBRERO DE 2023**  
**CANTIDAD DE CLIENTES**

CORREGIMIENTO	CLIENTES COMERCIALES	CLIENTES RESIDENCIALES
24 DE DICIEMBRE	169	10,382
ALCALDE DIAZ	150	5,247
ANCON	414	2,982
BELLA VISTA	565	2,213
BETANIA	545	5,483
CAIMITILLO	11	285
CHILIBRE	152	6,111
CURUNDU	71	2,780
DON BOSCO	397	7,162
EL CHORRILLO	97	4,279
ERNESTO CORDOBA CAMPOS	162	7,383
JUAN DIAZ	1,635	6,010
LA EXPOSICION O CALIDONIA	361	1,499
LAS CUMBRES	78	1,960
LAS GARZAS	7	710
LAS MAÑANITAS	102	3,980
PACORA	90	11,879
PARQUE LEFEVRE	550	4,215
PEDREGAL (PMA)	203	5,751
PUEBLO NUEVO	338	2,840
RIO ABAJO	383	4,322
SAN FELIPE	240	210
SAN FRANCISCO	498	4,676
SANTA ANA	237	2,151
TOCUMEN	284	13,180
<b>TOTAL</b>	<b>7,739</b>	<b>117,690</b>

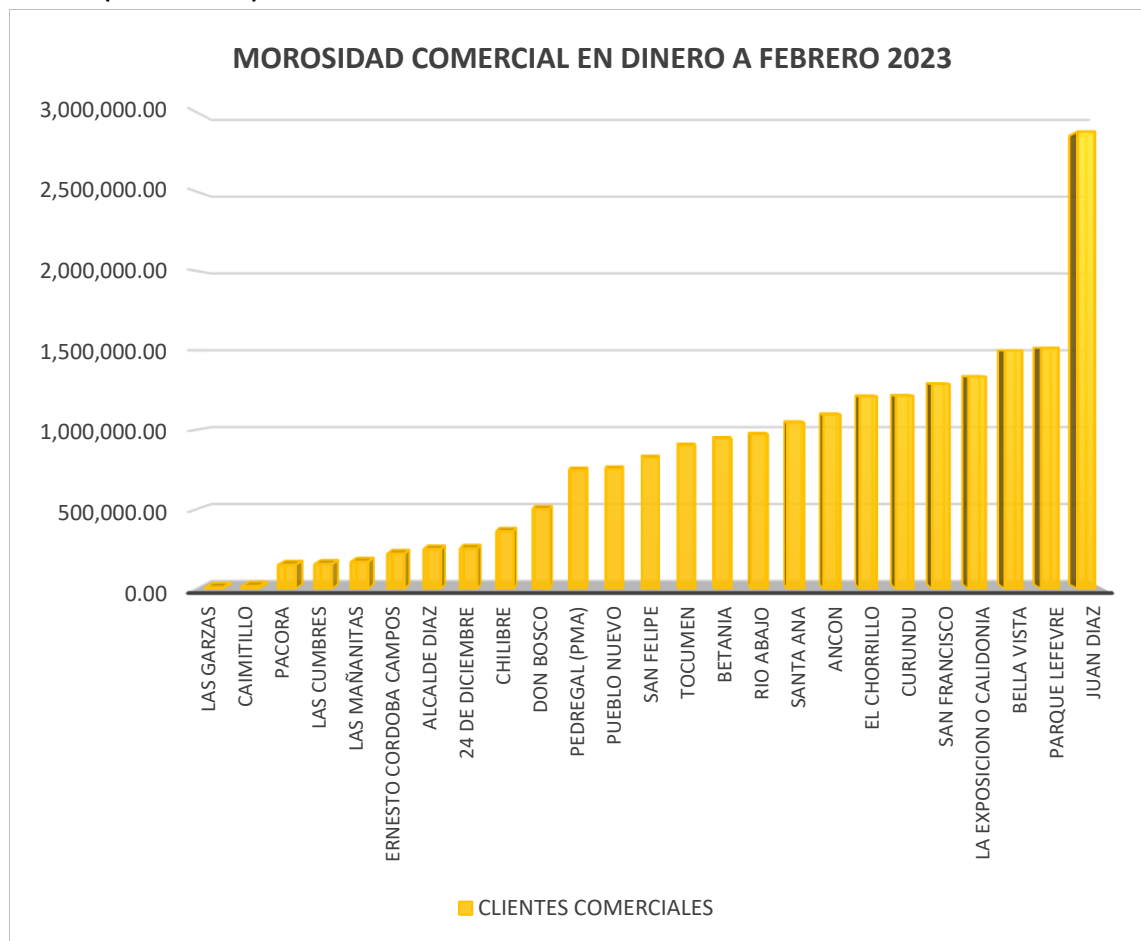


FUENTE: IDAAN

*Nota: La cantidad de clientes registrado en esta tabla corresponde a morosidad a partir de los 60 días*

AUTORIDAD DE ASEO URBANO Y DOMICILIARIO  
DIRECCIÓN DE FINANZAS  
DEPARTAMENTO DE COMERCIALIZACIÓN  
COMPOSICIÓN DE LA MOROSIDAD POR TIPO DE CLIENTE Y CORREGIMIENTOS  
AL MES DE FEBRERO DE 2023  
(EN BALBOAS)

CORREGIMIENTO	CLIENTES COMERCIALES	%
LAS GARZAS	9,931.46	0%
CAIMITILLO	17,440.90	0%
PACORA	151,448.56	1%
LAS CUMBRES	155,795.02	1%
LAS MAÑANITAS	170,117.87	1%
ERNESTO CORDOBA CAMPOS	220,862.19	1%
ALCALDE DIAZ	249,194.93	1%
24 DE DICIEMBRE	253,393.15	1%
CHILIBRE	361,798.09	2%
DON BOSCO	503,130.43	2%
PEDREGAL (PMA)	748,152.09	4%
PUEBLO NUEVO	755,319.33	4%
SAN FELIPE	825,215.41	4%
TOCUMEN	902,061.06	4%
BETANIA	943,774.12	5%
RIO ABAJO	971,246.73	5%
SANTA ANA	1,044,877.37	5%
ANCON	1,095,530.12	5%
EL CHORRILLO	1,210,604.30	6%
CURUNDU	1,214,113.66	6%
SAN FRANCISCO	1,288,322.28	6%
LA EXPOSICION O CALIDONIA	1,334,482.29	7%
BELLA VISTA	1,500,230.48	7%
PARQUE LEFEVRE	1,516,195.97	7%
JUAN DIAZ	2,875,528.09	14%
TOTAL	B/. 20,318,765.90	100%



FUENTE: IDAAN

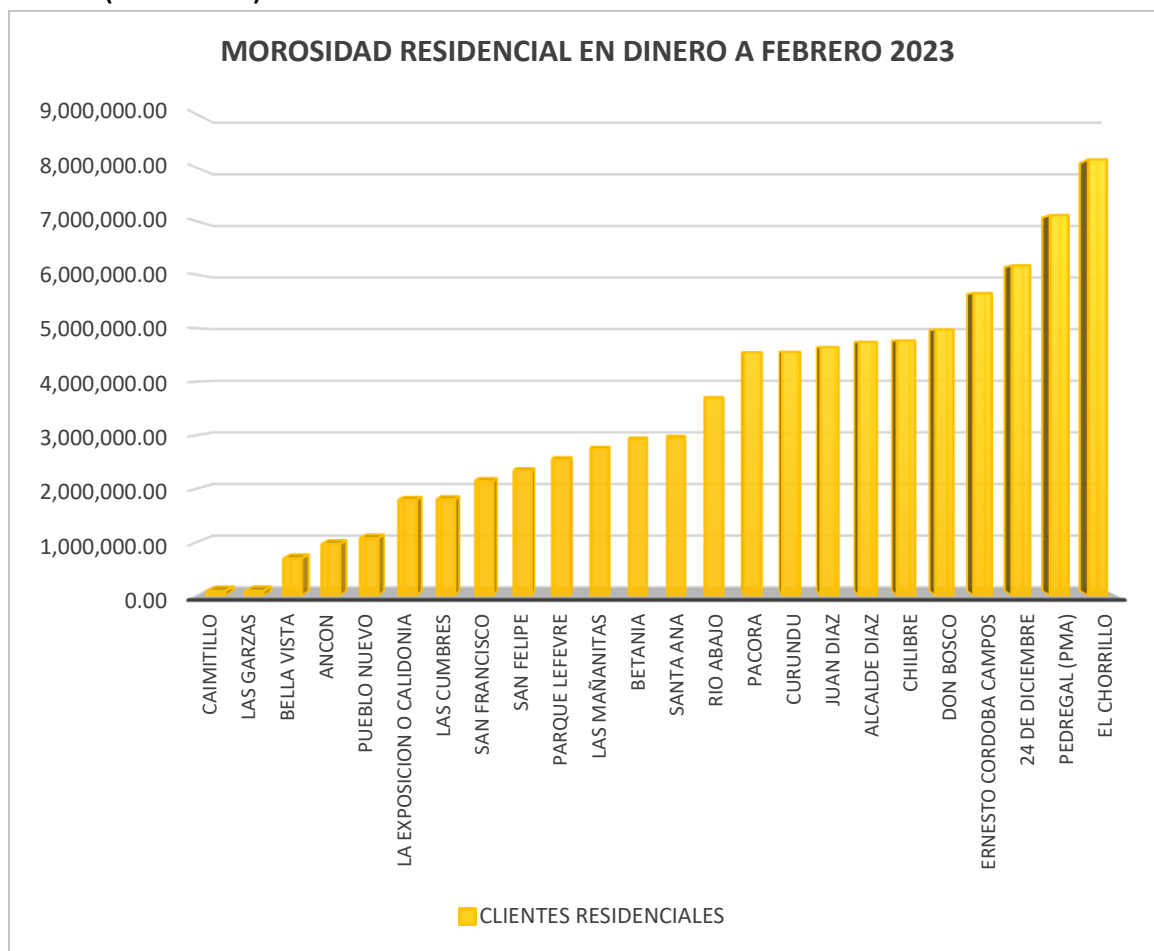
**Nota:** A partir del mes de Septiembre 2021 en los reportes generados por el IDAAN, Don Bosco es separado de Juan Diaz.

**Nota:** A partir del reporte de Diciembre 2021 se inicia el registro de clientes de Las Garzas como Corregimiento registrado por el IDAAN.

**Nota:** A partir del reporte de Enero 2022 se inicia el registro de clientes de Caimitillo como Corregimiento registrado por el IDAAN

AUTORIDAD DE ASEO URBANO Y DOMICILIARIO  
DIRECCIÓN DE FINANZAS  
DEPARTAMENTO DE COMERCIALIZACIÓN  
COMPOSICIÓN DE LA MOROSIDAD POR TIPO DE CLIENTE Y CORREGIMIENTOS  
AL MES DE FEBRERO DE 2023  
(EN BALBOAS)

CORREGIMIENTO	CLIENTES RESIDENCIALES	%
CAIMITILLO	83,568.20	0%
LAS GARZAS	85,095.43	0%
BELLA VISTA	695,907.09	1%
ANCON	965,766.22	1%
PUEBLO NUEVO	1,073,844.65	1%
LA EXPOSICION O CALIDONIA	1,792,245.60	2%
LAS CUMBRES	1,804,854.24	2%
SAN FRANCISCO	2,150,234.50	2%
SAN FELIPE	2,339,517.79	3%
PARQUE LEFEVRE	2,549,599.48	3%
LAS MAÑANITAS	2,748,770.83	3%
BETANIA	2,921,891.95	3%
SANTA ANA	2,954,893.53	3%
RIO ABAJO	3,696,064.05	4%
PACORA	4,548,793.52	5%
CURUNDU	4,558,003.85	5%
JUAN DIAZ	4,647,376.31	5%
ALCALDE DIAZ	4,744,967.35	5%
CHILIBRE	4,770,346.97	5%
DON BOSCO	4,975,479.34	5%
ERNESTO CORDOBA CAMPOS	5,656,914.71	6%
24 DE DICIEMBRE	6,172,001.42	7%
PEDREGAL (PMA)	7,113,293.98	8%
EL CHORRILLO	8,151,954.68	9%
TOCUMEN	9,404,845.70	10%
TOTAL	B/. 90,606,231.39	100%



FUENTE: IDAAN

**Nota:** A partir del mes de Septiembre 2021 en los reportes generados por el IDAAN, Don Bosco es separado de Juan Diaz.

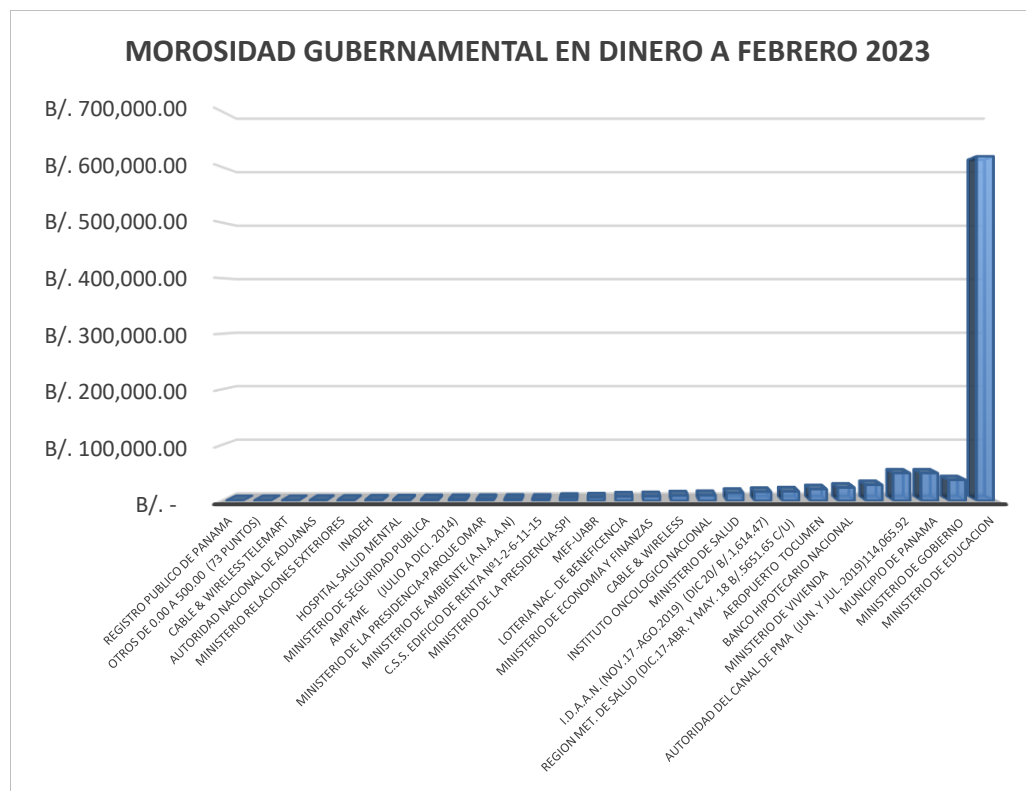
**Nota:** A partir del reporte de Diciembre 2021 se inicia el registro de clientes de Las Garzas como Corregimiento registrado por el IDAAN.

**Nota:** A partir del reporte de Enero 2022 se inicia el registro de clientes de Caimitillo como Corregimiento registrado por el IDAAN

AUTORIDAD DE ASEO URBANO Y DOMICILIARIO  
DIRECCIÓN DE FINANZAS  
DEPARTAMENTO DE TESORERÍA  
MOROSIDAD EN TASA DE ASEO DE INSTITUCIONES GUBERNAMENTALES  
AL MES DE FEBRERO DE 2023  
(EN BALBOAS)

INSTITUCIONES GUBERNAMENTALES	MOROSIDAD	%
REGISTRO PUBLICO DE PANAMA	B/. 786.50	0%
OTROS DE 0.00 A 500.00 (73 PUNTOS)	B/. 999.57	0%
CABLE & WIRELESS TELEMART	B/. 1,159.70	0%
AUTORIDAD NACIONAL DE ADUANAS	B/. 1,462.89	0%
MINISTERIO RELACIONES EXTERIORES	B/. 1,787.50	0%
INADEH	B/. 2,179.07	0%
HOSPITAL SALUD MENTAL	B/. 2,431.00	0%
MINISTERIO DE SEGURIDAD PUBLICA	B/. 2,943.52	0%
AMPYME (julio a dici. 2014)	B/. 3,020.16	0%
MINISTERIO DE LA PRESIDENCIA-PARQUE OMAR	B/. 3,229.12	0%
MINISTERIO DE AMBIENTE (A.N.A.A.N)	B/. 3,474.30	0%
C.S.S. EDIFICIO DE RENTA Nº1-2-6-11-15	B/. 3,488.94	0%
MINISTERIO DE LA PRESIDENCIA-SPI	B/. 5,214.42	1%
MEF-UABR	B/. 6,050.50	1%
LOTERIA NAC. DE BENEFICENCIA	B/. 7,807.80	1%
MINISTERIO DE ECONOMIA Y FINANZAS	B/. 8,265.40	1%
CABLE & WIRELESS	B/. 9,807.60	1%
INSTITUTO ONCOLOGICO NACIONAL	B/. 10,301.72	1%
MINISTERIO DE SALUD	B/. 14,371.50	2%
I.D.A.A.N. (nov.17 -ago.2019) (dic 20/ b/.1,614.47)	B/. 16,144.70	2%
REGION MET. DE SALUD (dic.17-abr. y may. 18 b/.5651.65 c/u)	B/. 16,954.95	2%
AEROPUERTO TOCUMEN	B/. 21,021.00	2%
BANCO HIPOTECARIO NACIONAL	B/. 23,846.85	3%
MINISTERIO DE VIVIENDA	B/. 28,703.00	3%
AUTORIDAD DEL CANAL DE PMA (JUN. y JUL. 2019)114,065.92	B/. 49,873.61	5%
MUNICIPIO DE PANAMA	B/. 49,873.61	5%
MINISTERIO DE GOBIERNO	B/. 37,608.16	4%
MINISTERIO DE EDUCACION	B/. 618,805.63	65%
TOTAL	B/. 951,612.72	100%

FUENTE: AAUD-DPTO DE TESORERIA



**Nota:** De una lista de 100 puntos, se resumen a los clientes con mayor deuda y el resto se resumen bajo "otros" que va desde b/. 0.00 a b/. 500.00

**Observación:** El Banco Hipotecario Nacional canceló la morosidad del 2008 al 2014 por un valor de:  
B/. 638,396.10 . EL 24/11/2020 ACH