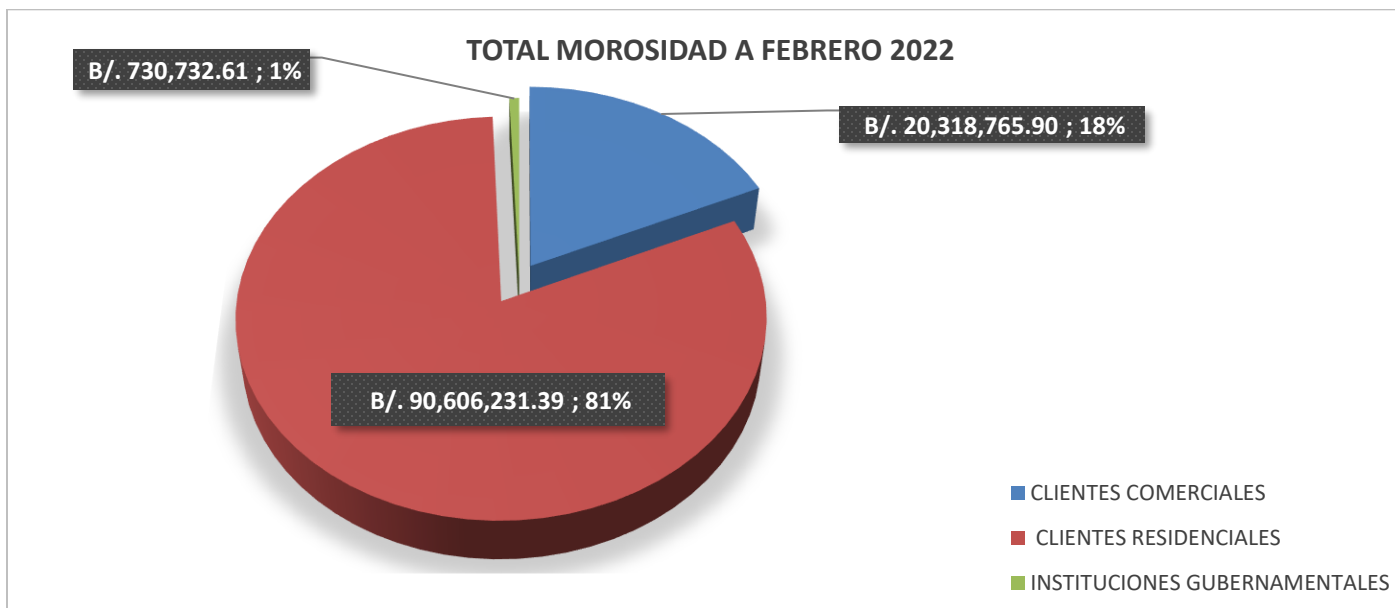


AUTORIDAD DE ASEO URBANO Y DOMICILIARIO
DIRECCIÓN DE FINANZAS
DEPARTAMENTO DE COMERCIALIZACIÓN
TOTAL DE LA MOROSIDAD POR TIPO DE CLIENTE
AL MES DE FEBRERO DE 2022
(EN BALBOAS)

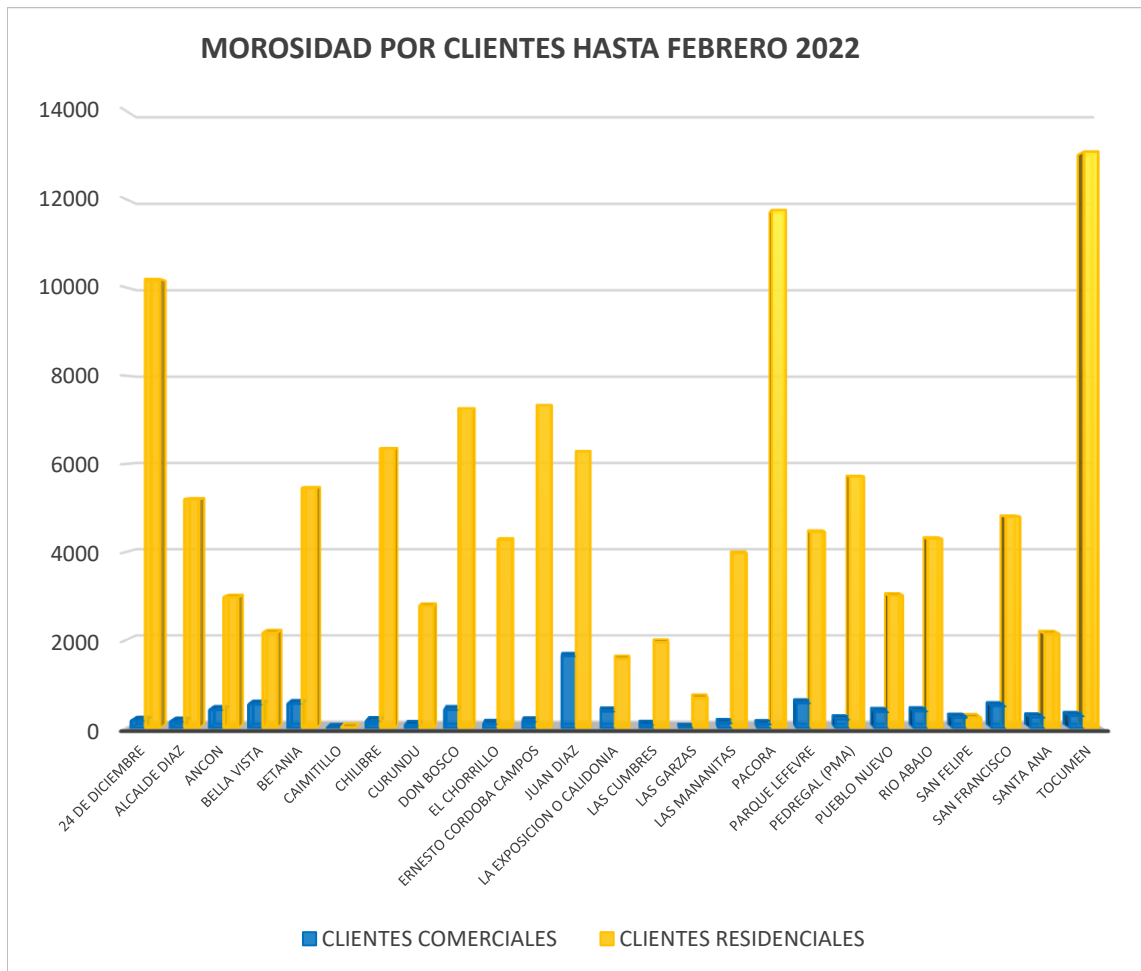
CORREGIMIENTO	CLIENTES		INSTITUCIONES GUBERNAMENTALES
	COMERCIALES	RESIDENCIALES	
TOTAL MOROSIDAD	B/. 20,318,765.90	B/. 90,606,231.39	B/. 730,732.61
TOTAL DE MOROSIDAD AL MES DE FEBRERO 2022			B/. 111,655,729.90

FUENTE: IDAAN Y AAUD-DPTO DE TESORERIA



**AUTORIDAD DE ASEO URBANO Y DOMICILIARIO
DIRECCIÓN DE FINANZAS
DEPARTAMENTO DE COMERCIALIZACIÓN
COMPOSICIÓN DE LOS CLIENTES MOROSOS POR TIPO DE CLIENTE Y CORREGIMIENTOS
AL MES DE FEBRERO DE 2022
CANTIDAD DE CLIENTES**

CORREGIMIENTO	CLIENTES COMERCIALES	CLIENTES RESIDENCIALES
24 DE DICIEMBRE	169	10,382
ALCALDE DIAZ	150	5,247
ANCON	414	2,982
BELLA VISTA	565	2,213
BETANIA	545	5,483
CAIMITILLO	11	285
CHILIBRE	152	6,111
CURUNDU	71	2,780
DON BOSCO	397	7,162
EL CHORRILLO	97	4,279
ERNESTO CORDOBA CAMPOS	162	7,383
JUAN DIAZ	1,635	6,010
LA EXPOSICION O CALIDONIA	361	1,499
LAS CUMBRES	78	1,960
LAS GARZAS	7	710
LAS MAÑANITAS	102	3,980
PACORA	90	11,879
PARQUE LEFEVRE	550	4,215
PEDREGAL (PMA)	203	5,751
PUEBLO NUEVO	338	2,840
RIO ABAJO	383	4,322
SAN FELIPE	240	210
SAN FRANCISCO	498	4,676
SANTA ANA	237	2,151
TOCUMEN	284	13,180
TOTAL	7,739	117,690



FUENTE: IDAAN

Nota: La cantidad de clientes registrado en esta tabla corresponde a morosidad a partir de los 60 días

**AUTORIDAD DE ASEO URBANO Y DOMICILIARIO
DIRECCIÓN DE FINANZAS
DEPARTAMENTO DE COMERCIALIZACIÓN
COMPOSICIÓN DE LA MOROSIDAD POR TIPO DE CLIENTE Y CORREGIMIENTOS
AL MES DE FEBRERO DE 2022
(EN BALBOAS)**

CORREGIMIENTO	CLIENTES COMERCIALES	%
JUAN DIAZ	2,875,528.09	14%
PARQUE LEFEVRE	1,516,195.97	7%
BELLA VISTA	1,500,230.48	7%
LA EXPOSICION O CALIDONIA	1,334,482.29	7%
SAN FRANCISCO	1,288,322.28	6%
CURUNDU	1,214,113.66	6%
EL CHORRILLO	1,210,604.30	6%
ANCON	1,095,530.12	5%
SANTA ANA	1,044,877.37	5%
RIO ABAJO	971,246.73	5%
BETANIA	943,774.12	5%
TOCUMEN	902,061.06	4%
SAN FELIPE	825,215.41	4%
PUEBLO NUEVO	755,319.33	4%
PEDREGAL (PMA)	748,152.09	4%
DON BOSCO	503,130.43	2%
CHILIBRE	361,798.09	2%
24 DE DICIEMBRE	253,393.15	1%
ALCALDE DIAZ	249,194.93	1%
ERNESTO CORDOBA CAMPOS	220,862.19	1%
LAS MAÑANITAS	170,117.87	1%
LAS CUMBRES	155,795.02	1%
PACORA	151,448.56	1%
CAIMITILLO	17,440.90	0%
LAS GARZAS	9,931.46	0%
TOTAL	B/. 20,318,765.90	100%



FUENTE: IDAAN

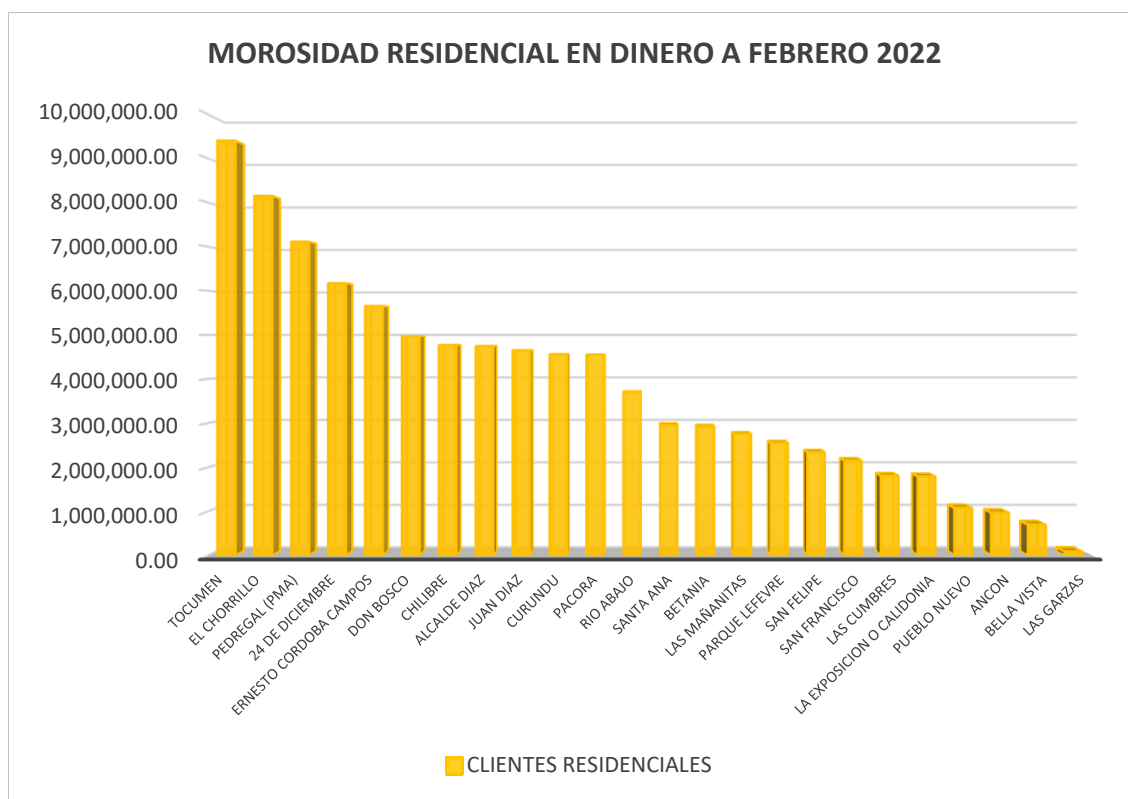
Nota: A partir del mes de Septiembre 2021 en los reportes generados por el IDAAN, Don Bosco es separado de Juan Diaz.

Nota: A partir del reporte de Diciembre 2021 se inicia el registro de clientes de Las Garzas como Corregimiento registrado por el IDAAN.

Nota: A partir del reporte de Enero 2022 se inicia el registro de clientes de Caimitillo como Corregimiento registrado por el IDAAN

AUTORIDAD DE ASEO URBANO Y DOMICILIARIO
DIRECCIÓN DE FINANZAS
DEPARTAMENTO DE COMERCIALIZACIÓN
COMPOSICIÓN DE LA MOROSIDAD POR TIPO DE CLIENTE Y CORREGIMIENTOS
AL MES DE FEBRERO DE 2022
(EN BALBOAS)

CORREGIMIENTO	CLIENTES RESIDENCIALES	%
TOCUMEN	9,404,845.70	10%
EL CHORRILLO	8,151,954.68	9%
PEDREGAL (PMA)	7,113,293.98	8%
24 DE DICIEMBRE	6,172,001.42	7%
ERNESTO CORDOBA CAMPOS	5,656,914.71	6%
DON BOSCO	4,975,479.34	5%
CHILIBRE	4,770,346.97	5%
ALCALDE DIAZ	4,744,967.35	5%
JUAN DIAZ	4,647,376.31	5%
CURUNDU	4,558,003.85	5%
PACORA	4,548,793.52	5%
RIO ABAJO	3,696,064.05	4%
SANTA ANA	2,954,893.53	3%
BETANIA	2,921,891.95	3%
LAS MAÑANITAS	2,748,770.83	3%
PARQUE LEFEVRE	2,549,599.48	3%
SAN FELIPE	2,339,517.79	3%
SAN FRANCISCO	2,150,234.50	2%
LAS CUMBRES	1,804,854.24	2%
LA EXPOSICION O CALIDONIA	1,792,245.60	2%
PUEBLO NUEVO	1,073,844.65	1%
ANCON	965,766.22	1%
BELLA VISTA	695,907.09	1%
LAS GARZAS	85,095.43	0%
CAIMITILLO	83,568.20	0%
TOTAL	B/. 90,606,231.39	100%



FUENTE: IDAAN

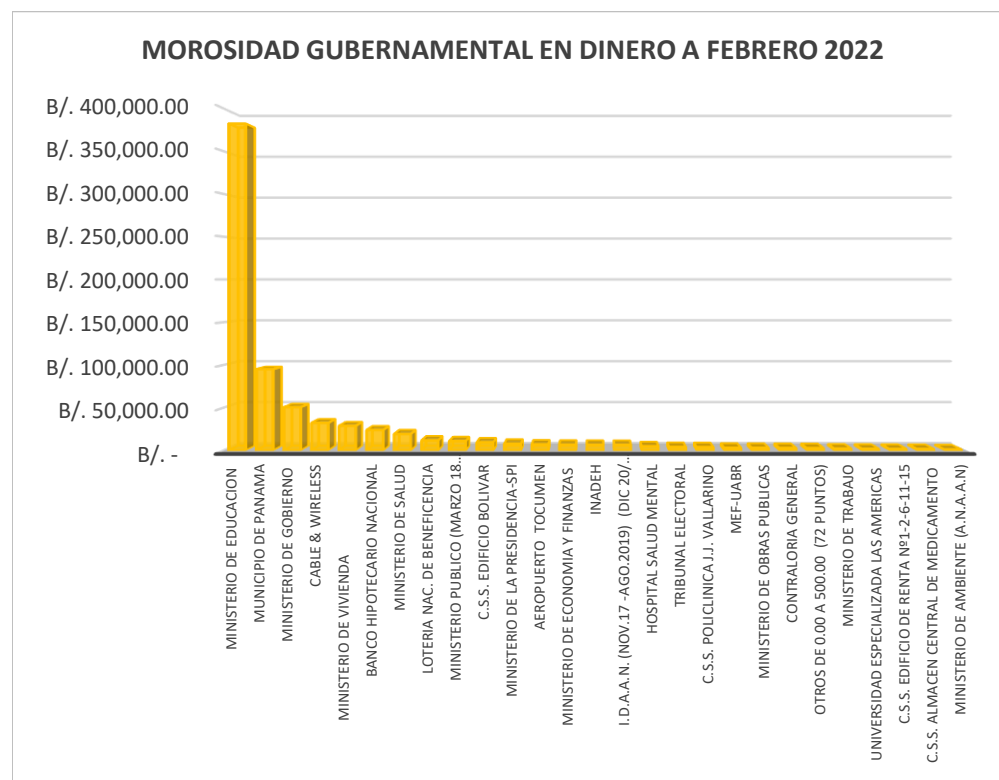
Nota: A partir del mes de Septiembre 2021 en los reportes generados por el IDAAN, Don Bosco es separado de Juan Diaz.

Nota: A partir del reporte de Diciembre 2021 se inicia el registro de clientes de Las Garzas como Corregimiento registrado por el IDAAN.

Nota: A partir del reporte de Enero 2022 se inicia el registro de clientes de Caimitillo como Corregimiento registrado por el IDAAN

AUTORIDAD DE ASEO URBANO Y DOMICILIARIO
DIRECCIÓN DE FINANZAS
DEPARTAMENTO DE TESORERÍA
MOROSIDAD EN TASA DE ASEO DE INSTITUCIONES GUBERNAMENTALES
AL MES DE FEBRERO DE 2022
(EN BALBOAS)

INSTITUCIONES GUBERNAMENTALES	MOROSIDAD	%
MINISTERIO DE EDUCACION	B/382,160.93	52%
MUNICIPIO DE PANAMA	B/95,078.60	13%
MINISTERIO DE GOBIERNO	B/.50,577.32	7%
CABLE & WIRELESS	B/.32,220.88	4%
MINISTERIO DE VIVIENDA	B/.28,703.00	4%
BANCO HIPOTECARIO NACIONAL	B/.23,846.85	3%
MINISTERIO DE SALUD	B/.19,162.00	3%
LOTERIA NAC. DE BENEFICENCIA	B/.11,711.70	2%
MINISTERIO PUBLICO (marzo 18 b/.1171.17)reclamo 30-11/20	B/.10,793.64	1%
C.S.S. EDIFICIO BOLIVAR	B/.9,438.00	1%
MINISTERIO DE LA PRESIDENCIA-SPI	B/.7,815.63	1%
AEROPUERTO TOCUMEN	B/.7,007.00	1%
MINISTERIO DE ECONOMIA Y FINANZAS	B/.6,612.32	1%
INADEH	B/.6,537.21	1%
I.D.A.A.N. (nov.17 -ago.2019) (dic 20/ b/.1,614.47)	B/.6,457.88	1%
HOSPITAL SALUD MENTAL	B/.4,862.00	1%
TRIBUNAL ELECTORAL	B/.4,006.99	1%
C.S.S. POLICLINICA J.J. VALLARINO	B/.3,781.67	1%
MEF-UABR	B/.3,025.25	0%
MINISTERIO DE OBRAS PUBLICAS	B/.2,964.82	0%
CONTRALORIA GENERAL	B/.2,773.20	0%
OTROS DE 0.00 A 500.00 (72 PUNTOS)	B/.2,667.52	0%
MINISTERIO DE TRABAJO	B/.2,109.26	0%
UNIVERSIDAD ESPECIALIZADA LAS AMERICAS	B/.1,859.00	0%
C.S.S. EDIFICIO DE RENTA N°1-2-6-11-15	B/.1,744.47	0%
C.S.S. ALMACEN CENTRAL DE MEDICAMENTO	B/.1,657.37	0%



FUENTE: AAUD-DPTO DE TESORERIA

Nota: De una lista de 100 puntos, se resumen a los clientes con mayor deuda y el resto se resumen bajo "otros" que va desde b/. 0.00 a b/. 500.00

Observacion: El Banco Hipotecario Nacional canceló la morosidad del 2008 al 2014 por un valor de: b/. 638,396.10