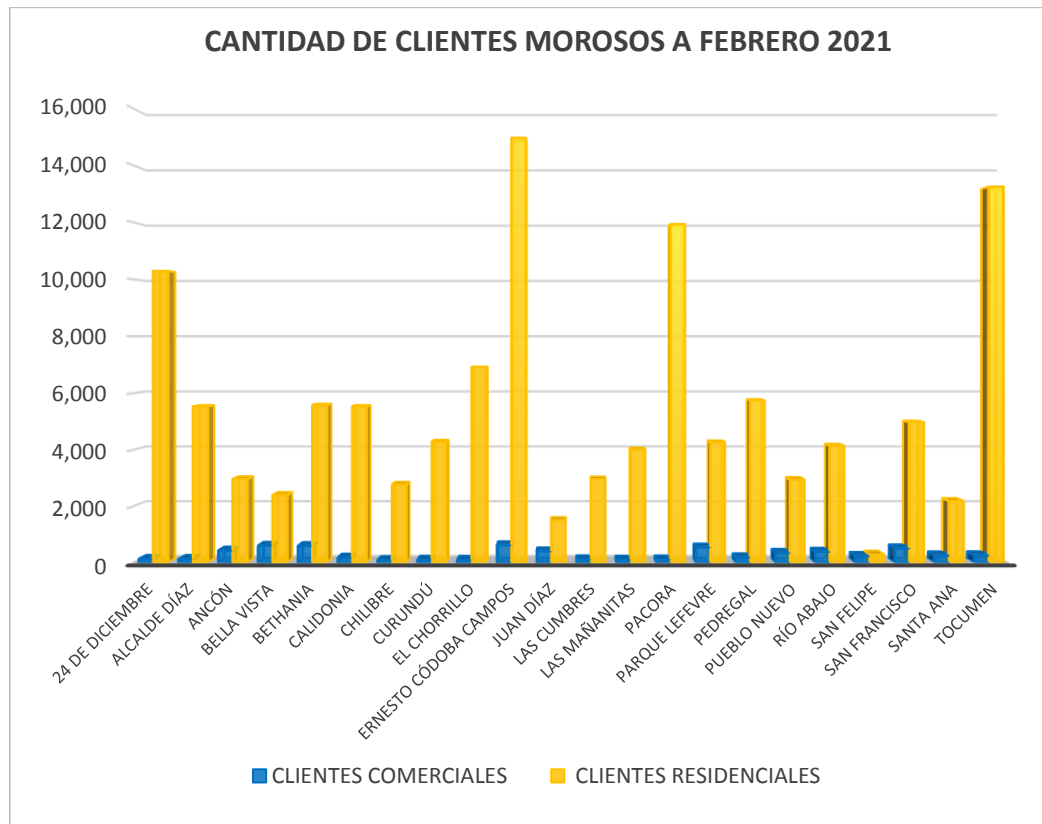


AUTORIDAD DE ASEO URBANO Y DOMICILIARIO
DIRECCIÓN DE FINANZAS
COMPOSICIÓN DE LOS CLIENTES MOROSOS
POR TIPO DE CLIENTE Y CORREGIMIENTOS
AL MES DE FEBRERO DE 2021

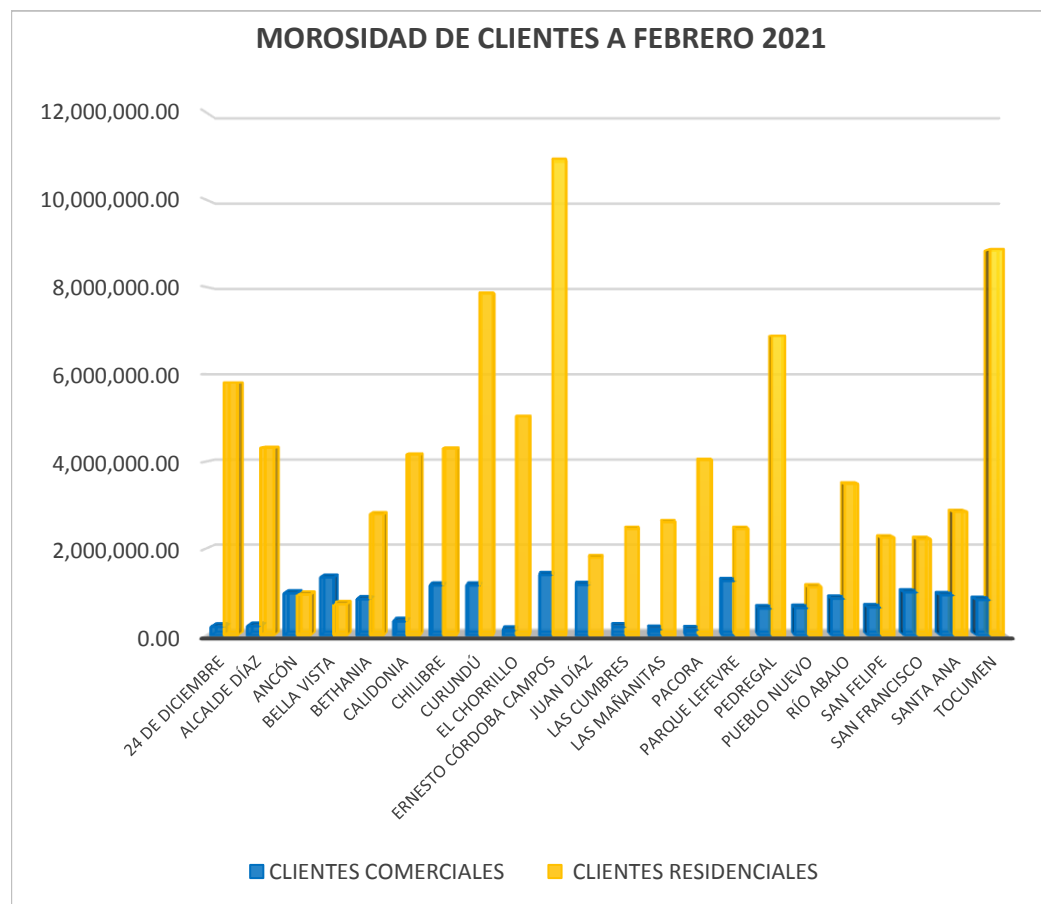
CORREGIMIENTO	CLIENTES COMERCIALES	CLIENTES RESIDENCIALES
24 DE DICIEMBRE	126	10,291
ALCALDE DÍAZ	125	5,535
ANCÓN	427	2,964
BELLA VISTA	600	2,399
BETHANIA	589	5,583
CALIDONIA	169	5,538
CHILIBRE	84	2,766
CURUNDÚ	97	4,285
EL CHORRILLO	91	6,912
ERNESTO CÓDOBA CAMPOS	616	14,966
JUAN DÍAZ	396	1,493
LAS CUMBRES	108	2,958
LAS MAÑANITAS	97	4,008
PACORA	105	11,938
PARQUE LEFEVRE	536	4,263
PEDREGAL	181	5,746
PUEBLO NUEVO	343	2,938
RÍO ABAJO	381	4,139
SAN FELIPE	232	276
SAN FRANCISCO	502	4,978
SANTA ANA	250	2,180
TOCUMEN	257	13,252
TOTAL	6,312	119,408

FUENTE: IDAAN



AUTORIDAD DE ASEO URBANO Y DOMICILIARIO
DIRECCIÓN DE FINANZAS
DEPARTAMENTO DE COMERCIALIZACIÓN
COMPOSICIÓN DE LA MOROSIDAD
POR TIPO DE CLIENTE Y CORREGIMIENTOS
AL MES DE FEBRERO DE 2021
(EN BALBOAS)

CORREGIMIENTO	CLIENTES COMERCIALES	CLIENTES RESIDENCIALES
24 DE DICIEMBRE	201,889.73	5,811,567.79
ALCALDE DÍAZ	220,340.91	4,315,526.88
ANCÓN	971,736.22	945,247.11
BELLA VISTA	1,338,132.11	723,384.28
BETHANIA	836,674.16	2,793,654.20
CALIDONIA	330,003.92	4,161,525.88
CHILIBRE	1,154,433.58	4,300,876.14
CURUNDÚ	1,154,017.37	7,870,559.22
EL CHORRILLO	128,309.55	5,037,786.75
ERNESTO CÓRDOBA CAMPOS	1,397,387.09	10,933,562.24
JUAN DÍAZ	1,168,715.87	1,793,230.91
LAS CUMBRES	203,830.22	2,452,557.03
LAS MAÑANITAS	147,017.37	2,608,785.91
PACORA	138,046.50	4,038,587.98
PARQUE LEFEVRE	1,258,631.90	2,452,432.39
PEDREGAL	625,226.40	6,883,238.77
PUEBLO NUEVO	635,819.05	1,113,497.82
RÍO ABAJO	850,262.80	3,489,658.92
SAN FELIPE	649,645.86	2,252,569.02
SAN FRANCISCO	996,523.54	2,219,354.99
SANTA ANA	929,869.80	2,848,297.08
TOCUMEN	822,620.11	8,866,889.39
TOTAL	B/. 16,159,134.06	B/. 87,912,790.70

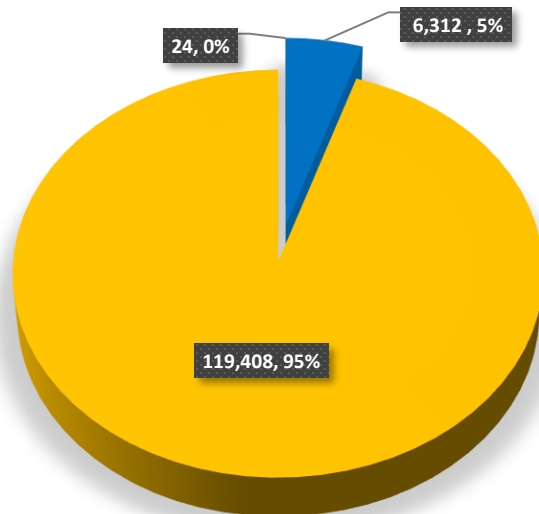


AUTORIDAD DE ASEO URBANO Y DOMICILIARIO
DIRECCIÓN DE FINANZAS
TOTAL DE CLIENTES MOROSOS
POR TIPO DE CLIENTE
AL MES DE FEBRERO DE 2021

CORREGIMIENTO	CLIENTES		
	COMERCIALES	RESIDENCIALES	GUBERNAMENTALES
TOTAL CLIENTES MOROSOS	6,312	119,408	24
TOTAL DE CLIENTES MOROSOS AL MES DE FEBRERO 2021			125,744

FUENTE: IDAAN

TOTAL CLIENTES MOROSOS A FEBRERO 2021

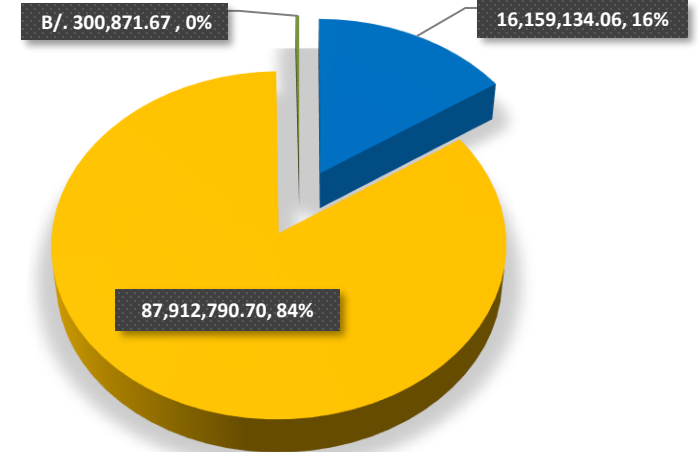


- CLIENTES COMERCIALES
- CLIENTES RESIDENCIALES
- INSTITUCIONES GUBERNAMENTALES

CORREGIMIENTO	CLIENTES		
	COMERCIALES	RESIDENCIALES	GUBERNAMENTALES
TOTAL MOROSIDAD	16,159,134.06	87,912,790.70	B/.300,871.67
TOTAL DE MOROSIDAD AL MES DE FEBRERO 2021			B/.104,372,796.43

FUENTE: IDAAN

TOTAL DE MOROSIDAD A FEBRERO 2021



- CLIENTES COMERCIALES
- CLIENTES RESIDENCIALES
- INSTITUCIONES GUBERNAMENTALES