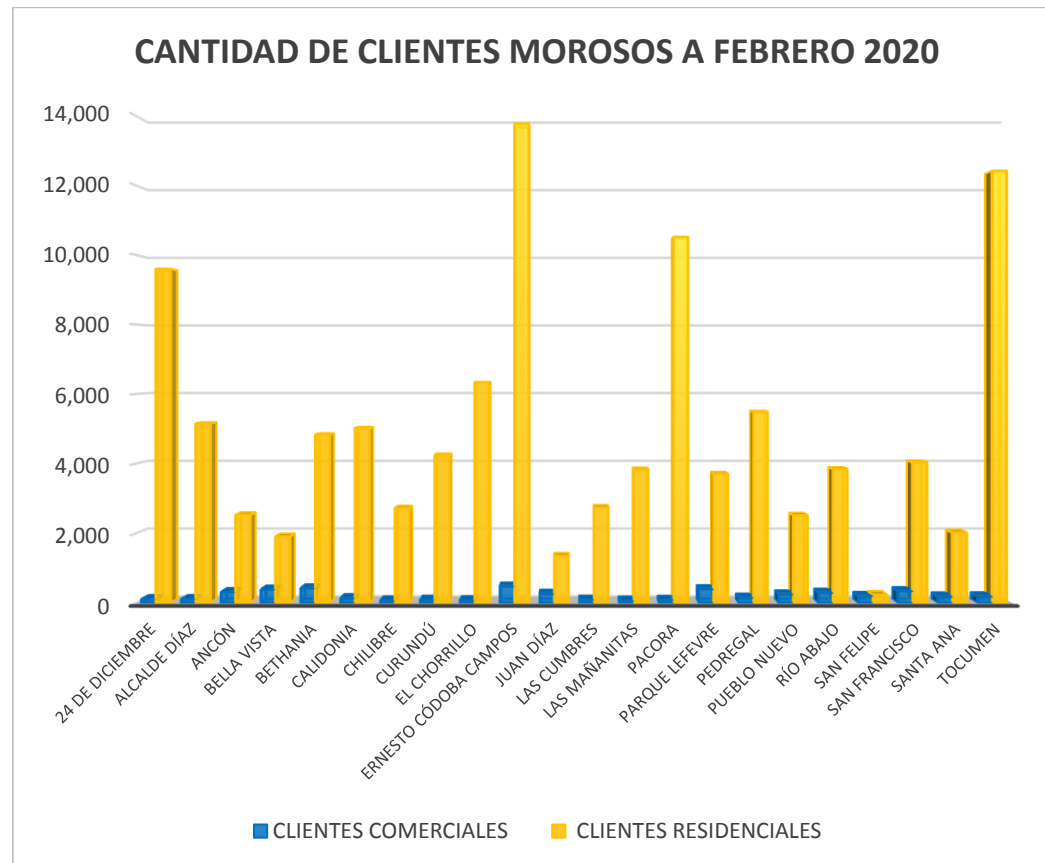


AUTORIDAD DE ASEO URBANO Y DOMICILIARIO
DIRECCIÓN DE FINANZAS
COMPOSICIÓN DE LOS CLIENTES MOROSOS
POR TIPO DE CLIENTE Y CORREGIMIENTOS
AL MES DE FEBRERO DE 2020

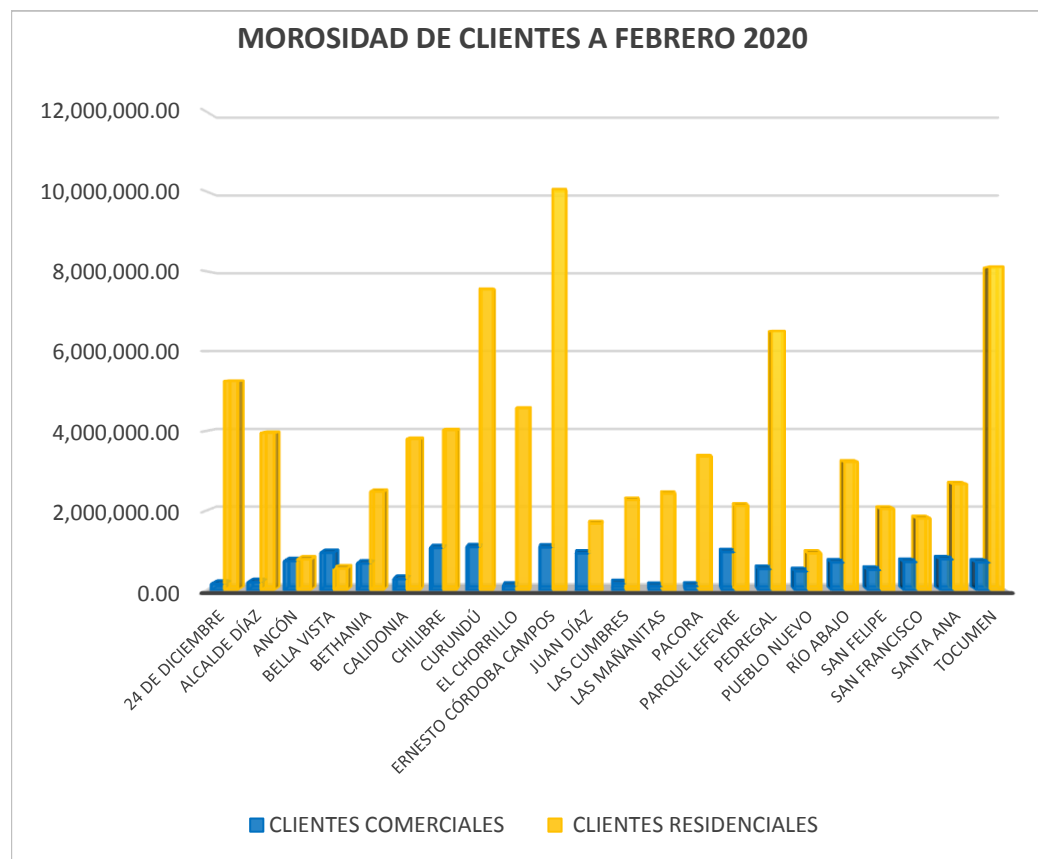
CORREGIMIENTO	CLIENTES COMERCIALES	CLIENTES RESIDENCIALES
24 DE DICIEMBRE	109	9,599
ALCALDE DÍAZ	109	5,156
ANCÓN	313	2,527
BELLA VISTA	385	1,903
BETHANIA	423	4,837
CALIDONIA	138	5,022
CHILIBRE	71	2,717
CURUNDÚ	93	4,243
EL CHORRILLO	78	6,336
ERNESTO CÓDOBA CAMPOS	475	13,778
JUAN DÍAZ	264	1,341
LAS CUMBRES	93	2,738
LAS MAÑANITAS	69	3,832
PACORA	88	10,518
PARQUE LEFEVRE	398	3,706
PEDREGAL	151	5,492
PUEBLO NUEVO	247	2,512
RÍO ABAJO	294	3,845
SAN FELIPE	201	224
SAN FRANCISCO	341	4,039
SANTA ANA	185	2,020
TOCUMEN	190	12,420
TOTAL	4,715	108,805

FUENTE: IDAAN



AUTORIDAD DE ASEO URBANO Y DOMICILIARIO
DIRECCIÓN DE FINANZAS
DEPARTAMENTO DE COMERCIALIZACIÓN
COMPOSICIÓN DE LA MOROSIDAD
POR TIPO DE CLIENTE Y CORREGIMIENTOS
AL MES DE FEBRERO DE 2020
(EN BALBOAS)

CORREGIMIENTO	CLIENTES COMERCIALES	CLIENTES RESIDENCIALES
24 DE DICIEMBRE	157,312.10	5,252,837.81
ALCALDE DÍAZ	200,527.60	3,950,980.69
ANCÓN	733,179.09	776,294.66
BELLA VISTA	943,204.37	547,487.44
BETHANIA	672,807.61	2,476,238.44
CALIDONIA	283,681.38	3,799,381.85
CHILIBRE	1,063,822.03	4,022,548.20
CURUNDÚ	1,086,816.85	7,565,997.89
EL CHORRILLO	107,926.75	4,570,899.28
ERNESTO CÓRDOBA CAMPOS	1,079,482.58	10,059,672.62
JUAN DÍAZ	926,025.46	1,673,989.85
LAS CUMBRES	173,170.22	2,267,731.89
LAS MAÑANITAS	101,969.56	2,427,525.69
PACORA	108,485.77	3,358,712.49
PARQUE LEFEVRE	961,616.70	2,126,201.38
PEDREGAL	536,135.76	6,505,413.60
PUEBLO NUEVO	478,805.25	925,907.90
RÍO ABAJO	700,605.56	3,223,365.49
SAN FELIPE	514,113.66	2,044,784.33
SAN FRANCISCO	712,983.25	1,805,375.74
SANTA ANA	781,393.60	2,667,791.87
TOCUMEN	700,349.99	8,117,498.73
TOTAL	B/. 13,024,415.14	B/.80,166,637.84

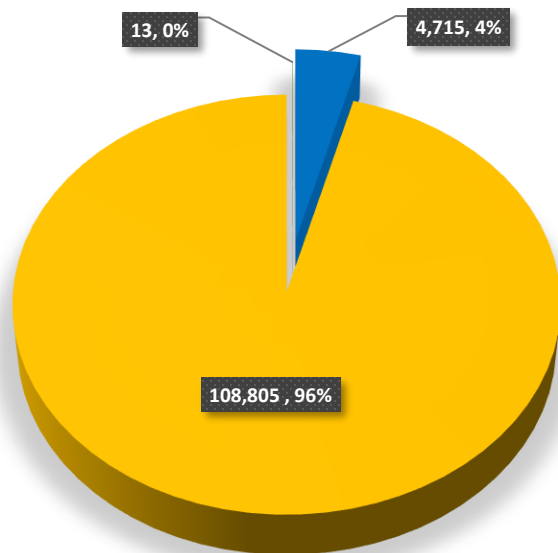


AUTORIDAD DE ASEO URBANO Y DOMICILIARIO
DIRECCIÓN DE FINANZAS
TOTAL DE CLIENTES MOROSOS
POR TIPO DE CLIENTE
AL MES DE ENERO DE 2020

CORREGIMIENTO	CLIENTES		
	COMERCIALES	RESIDENCIALES	GUBERNAMENTALES
TOTAL CLIENTES MOROSOS	4,715	108,805	13
TOTAL DE CLIENTES MOROSOS AL MES DE FEBRERO 2020			113,533

FUENTE: IDAAN

TOTAL CLIENTES MOROSOS A FEBRERO 2020

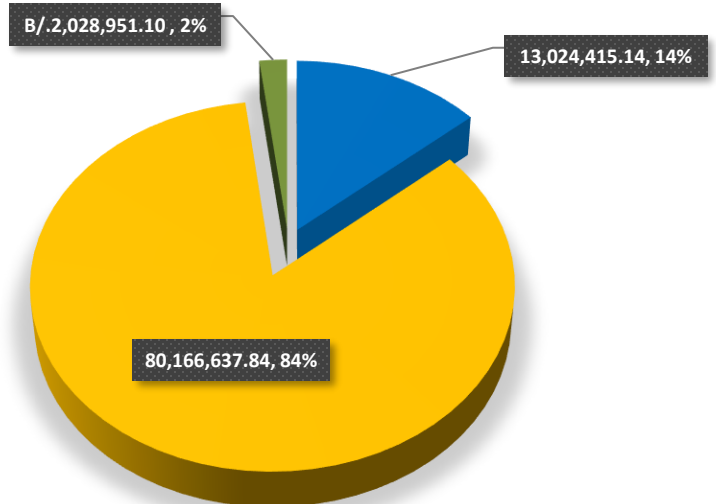


■ CLIENTES COMERCIALES
■ CLIENTES RESIDENCIALES
■ INSTITUCIONES GUBERNAMENTALES

CORREGIMIENTO	CLIENTES		
	COMERCIALES	RESIDENCIALES	GUBERNAMENTALES
TOTAL MOROSIDAD	B/. 13,024,415.14	B/. 80,166,637.84	B/. 2,028,951.10
TOTAL DE MOROSIDAD AL MES DE FEBRERO 2020			B/. 95,220,004.08

FUENTE: IDAAN

TOTAL DE MOROSIDAD A FEBRERO 2020



■ CLIENTES COMERCIALES
■ CLIENTES RESIDENCIALES
■ INSTITUCIONES GUBERNAMENTALES