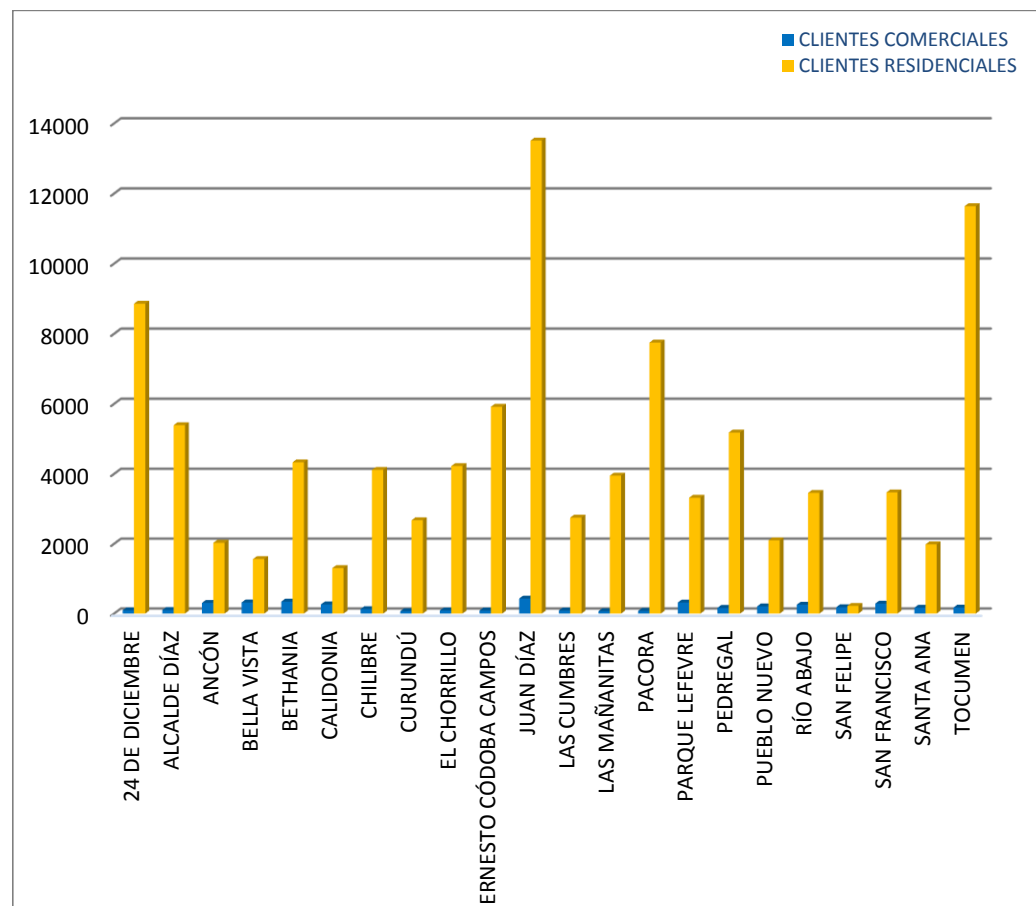


**AUTORIDAD DE ASEO URBANO Y DOMICILIARIO**  
**DIRECCIÓN DE FINANZAS**  
**COMPOSICIÓN DE LOS CLIENTES MOROSOS**  
**POR TIPO DE CLIENTE Y CORREGIMIENTOS**  
**AL MES DE FEBRERO DE 2017**

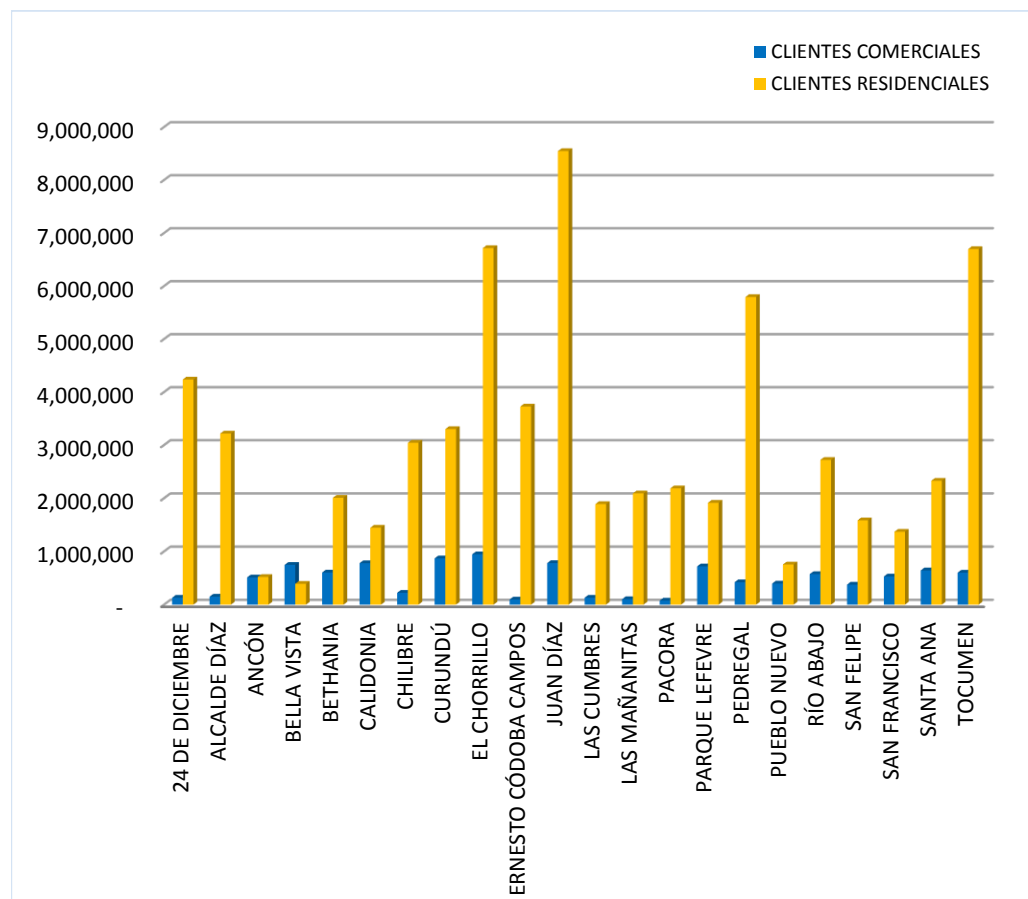
CORREGIMIENTO	CLIENTES COMERCIALES	CLIENTES RESIDENCIALES
24 DE DICIEMBRE	93	8,856
ALCALDE DÍAZ	101	5,390
ANCÓN	304	2,026
BELLA VISTA	317	1,560
BETHANIA	341	4,330
CALIDONIA	262	1,301
CHILIBRE	127	4,113
CURUNDÚ	67	2,672
EL CHORRILLO	88	4,224
ERNESTO CÓDOBA CAMPOS	87	5,916
JUAN DÍAZ	429	13,510
LAS CUMBRES	87	2,746
LAS MAÑANITAS	67	3,948
PACORA	76	7,748
PARQUE LEFEVRE	316	3,316
PEDREGAL	163	5,181
PUEBLO NUEVO	205	2,096
RÍO ABAJO	253	3,454
SAN FELIPE	182	218
SAN FRANCISCO	284	3,469
SANTA ANA	167	1,981
TOCUMEN	171	11,638
<b>TOTAL</b>	<b>4,187</b>	<b>99,693</b>



FUENTE: IDAAN

**AUTORIDAD DE ASEO URBANO Y DOMICILIARIO**  
**DIRECCIÓN DE FINANZAS**  
**DEPARTAMENTO DE COMERCIALIZACIÓN**  
**COMPOSICIÓN DE LA MOROSIDAD**  
**POR TIPO DE CLIENTE Y CORREGIMIENTOS**  
**AL MES DE FEBRERO DE 2017**  
**(EN BALBOAS)**

CORREGIMIENTO	CLIENTES COMERCIALES	CLIENTES RESIDENCIALES
24 DE DICIEMBRE	129,354	4,235,699
ALCALDE DÍAZ	149,962	3,217,576
ANCÓN	511,058	521,024
BELLA VISTA	747,588	391,843
BETHANIA	603,579	2,008,773
CALIDONIA	779,549	1,446,573
CHILIBRE	223,240	3,043,740
CURUNDÚ	869,711	3,301,587
EL CHORRILLO	945,456	6,716,565
ERNESTO CÓDOBA CAMPOS	96,475	3,726,785
JUAN DÍAZ	781,118	8,546,064
LAS CUMBRES	130,455	1,890,319
LAS MAÑANITAS	103,221	2,090,776
PACORA	76,470	2,186,653
PARQUE LEFEVRE	719,189	1,914,547
PEDREGAL	421,803	5,793,086
PUEBLO NUEVO	396,685	755,138
RÍO ABAJO	574,543	2,721,021
SAN FELIPE	376,053	1,584,138
SAN FRANCISCO	529,739	1,370,119
SANTA ANA	643,176	2,328,833
TOCUMEN	602,321	6,697,284
<b>TOTAL</b>	<b>10,410,746</b>	<b>66,488,142</b>



**AUTORIDAD DE ASEO URBANO Y DOMICILIARIO  
DIRECCIÓN DE FINANZAS  
TOTAL DE CLIENTES MOROSOS  
POR TIPO DE CLIENTE  
AL MES DE FEBRERO DE 2017**

CORREGIMIENTO	CLIENTES		
	COMERCIALES	RESIDENCIALES	GUBERNAMENTALES
TOTAL CLIENTES MOROSOS	4,187	99,693	9

FUENTE: IDAAN

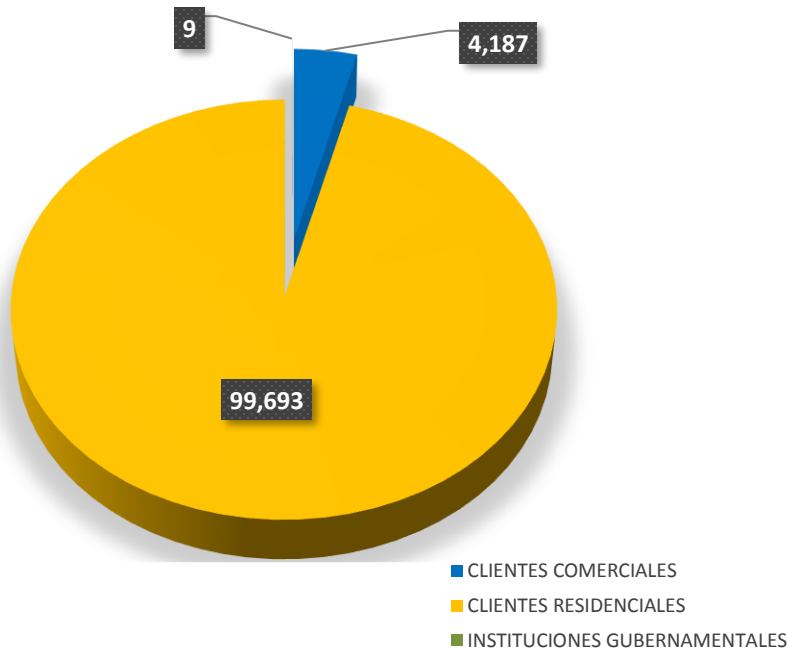
\* Por el momento no contamos con la información

CORREGIMIENTO	CLIENTES		
	COMERCIALES	RESIDENCIALES	GUBERNAMENTALES
TOTAL MOROSIDAD	B/. 10,410,746	B/. 66,488,142	B/. 735,895

FUENTE: IDAAN

\* Por el momento no contamos con la información

**TOTAL DE CLIENTES MOROSOS A FEBRERO 2017**



**TOTAL DE MOROSIDAD A FEBRERO 2017**

