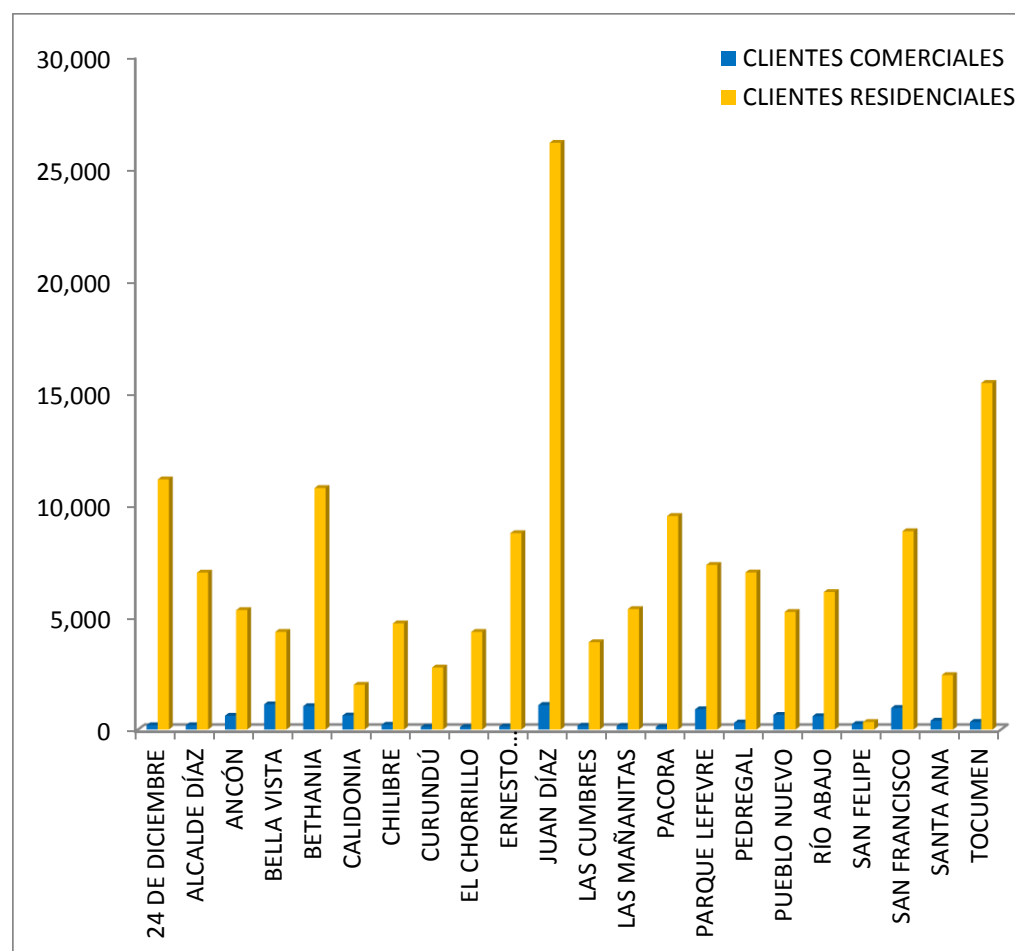


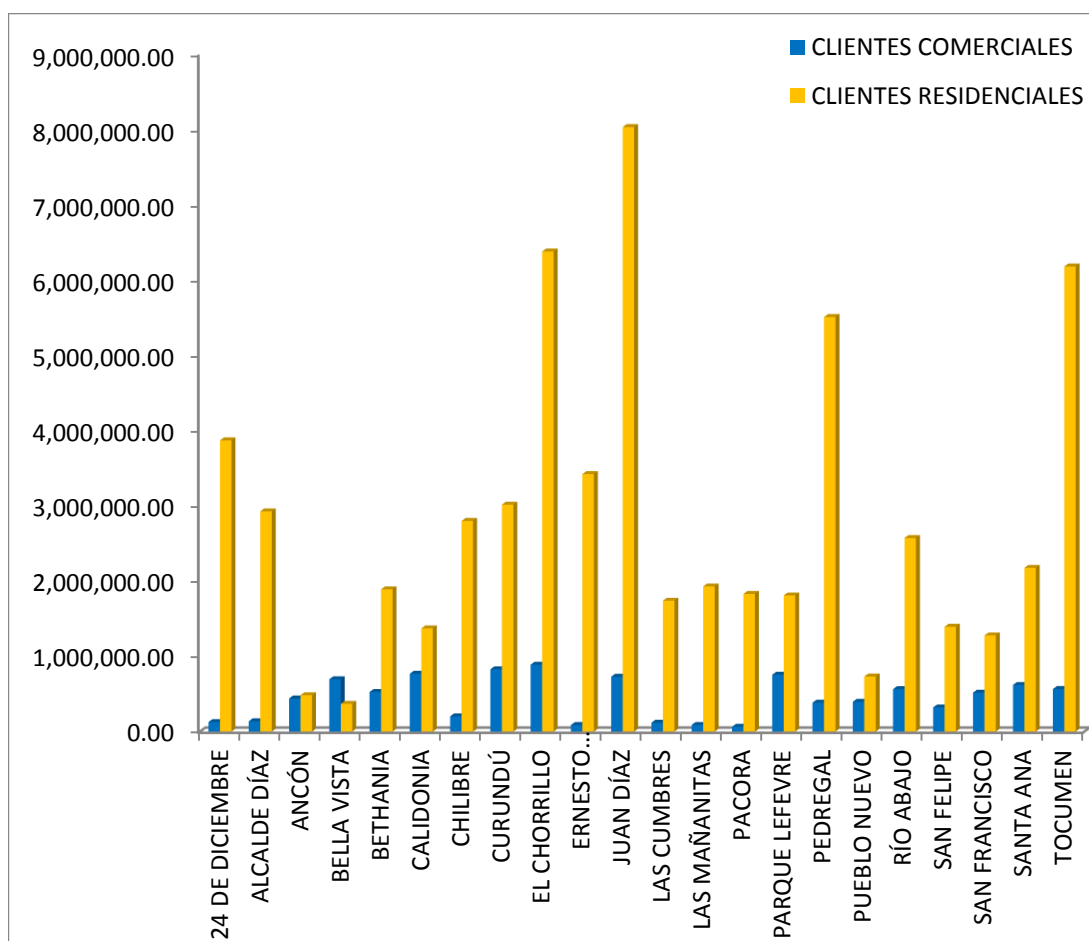
**AUTORIDAD DE ASEO URBANO Y DOMICILIARIO**  
**DIRECCIÓN DE FINANZAS**  
**COMPOSICIÓN DE LOS CLIENTES MOROSOS**  
**POR TIPO DE CLIENTE Y CORREGIMIENTOS**  
**AL MES DE FEBRERO DE 2016**

CORREGIMIENTO	CLIENTES COMERCIALES	CLIENTES RESIDENCIALES
24 DE DICIEMBRE	193	11,166
ALCALDE DÍAZ	194	7,011
ANCÓN	614	5,338.00
BELLA VISTA	1,123	4,363
BETHANIA	1,044	10,779
CALIDONIA	626	2,000
CHILIBRE	211	4,743
CURUNDÚ	116	2,773
EL CHORRILLO	109	4,364
ERNESTO CÓDOBA CAMPOS	135	8,771
JUAN DÍAZ	1,095	26,151
LAS CUMBRES	171	3,902
LAS MAÑANITAS	163	5,385
PACORA	111	9,536
PARQUE LEFEVRE	904	7,354
PEDREGAL	312	7,018
PUEBLO NUEVO	651	5,253
RÍO ABAJO	595	6,144
SAN FELIPE	244	337
SAN FRANCISCO	962	8,859
SANTA ANA	394	2,435
TOCUMEN	341	15,458
<b>TOTAL</b>	<b>10,308</b>	<b>159,140</b>



**AUTORIDAD DE ASEO URBANO Y DOMICILIARIO**  
**DIRECCIÓN DE FINANZAS**  
**COMPOSICIÓN DE LA MOROSIDAD**  
**POR TIPO DE CLIENTE Y CORREGIMIENTOS**  
**AL MES DE FEBRERO DE 2016**  
**(EN BALBOAS)**

CORREGIMIENTO	CLIENTES COMERCIALES	CLIENTES RESIDENCIALES
24 DE DICIEMBRE	128,559.76	3,892,292.78
ALCALDE DÍAZ	139,180.20	2,951,824.12
ANCÓN	446,132.35	489,673.10
BELLA VISTA	704,526.74	374,047.28
BETHANIA	532,714.71	1,914,808.27
CALIDONIA	778,893.98	1,389,703.66
CHILIBRE	204,705.93	2,825,686.81
CURUNDÚ	838,917.81	3,040,839.57
EL CHORRILLO	900,361.58	6,392,031.06
ERNESTO CÓDOBA CAMPOS	88,579.21	3,445,845.60
JUAN DÍAZ	737,928.59	8,039,904.12
LAS CUMBRES	119,516.15	1,760,963.33
LAS MAÑANITAS	89,598.94	1,953,660.83
PACORA	65,044.33	1,852,558.76
PARQUE LEFEVRE	765,712.80	1,832,150.16
PEDREGAL	389,114.20	5,524,556.67
PUEBLO NUEVO	400,219.98	741,085.96
RÍO ABAJO	572,077.43	2,599,019.26
SAN FELIPE	325,276.31	1,411,389.46
SAN FRANCISCO	524,269.31	1,294,354.49
SANTA ANA	627,454.84	2,203,840.54
TOCUMEN	572,893.41	6,193,990.66
<b>TOTAL</b>	<b>9,951,678.56</b>	<b>62,124,226.49</b>



**AUTORIDAD DE ASEO 2016 URBANO Y DOMICILIARIO  
DIRECCIÓN DE FINANZAS  
TOTAL DE CLIENTES MOROSOS  
POR TIPO DE CLIENTE  
AL MES DE FEBRERO DE 2016**

(EN BALBOAS)

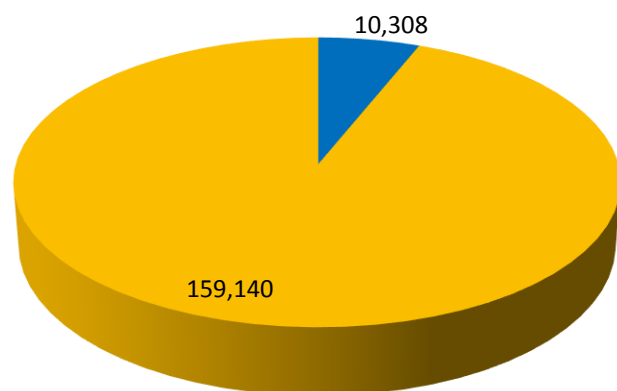
CORREGIMIENTO	CLIENTES	
	COMERCIALES	RESIDENCIALES
<b>TOTAL CLIENTES MOROSOS</b>	<b>10,308</b>	<b>159,140</b>

FUENTE: IDAAN

CORREGIMIENTO	CLIENTES	
	COMERCIALES	RESIDENCIALES
<b>TOTAL MOROSIDAD</b>	<b>9,951,678.56</b>	<b>62,124,226.49</b>

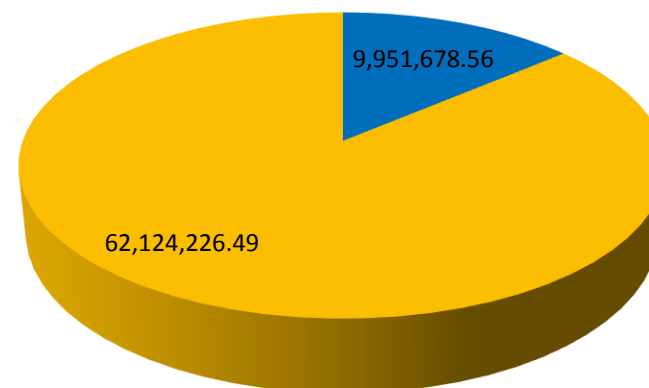
FUENTE: IDAAN

**TOTAL CLIENTES MOROSOS**



■ CLIENTES COMERCIALES  
■ CLIENTES RESIDENCIALES

**TOTAL MOROSIDAD**



■ CLIENTES COMERCIALES  
■ CLIENTES RESIDENCIALES