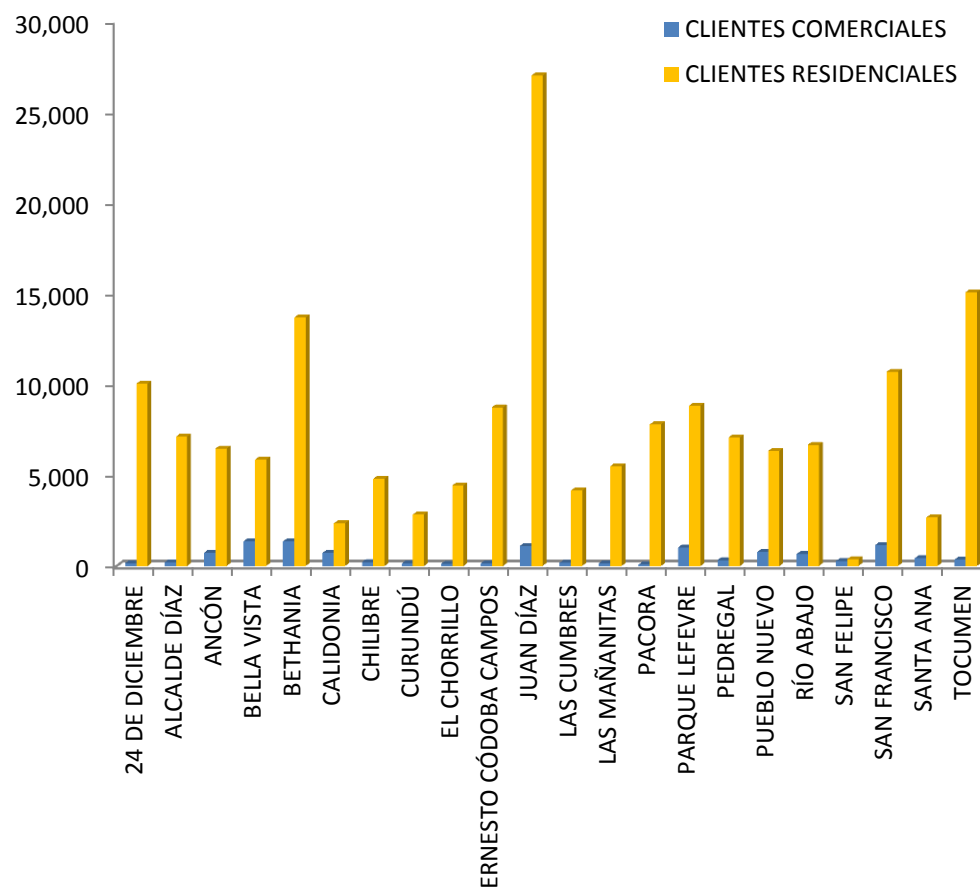


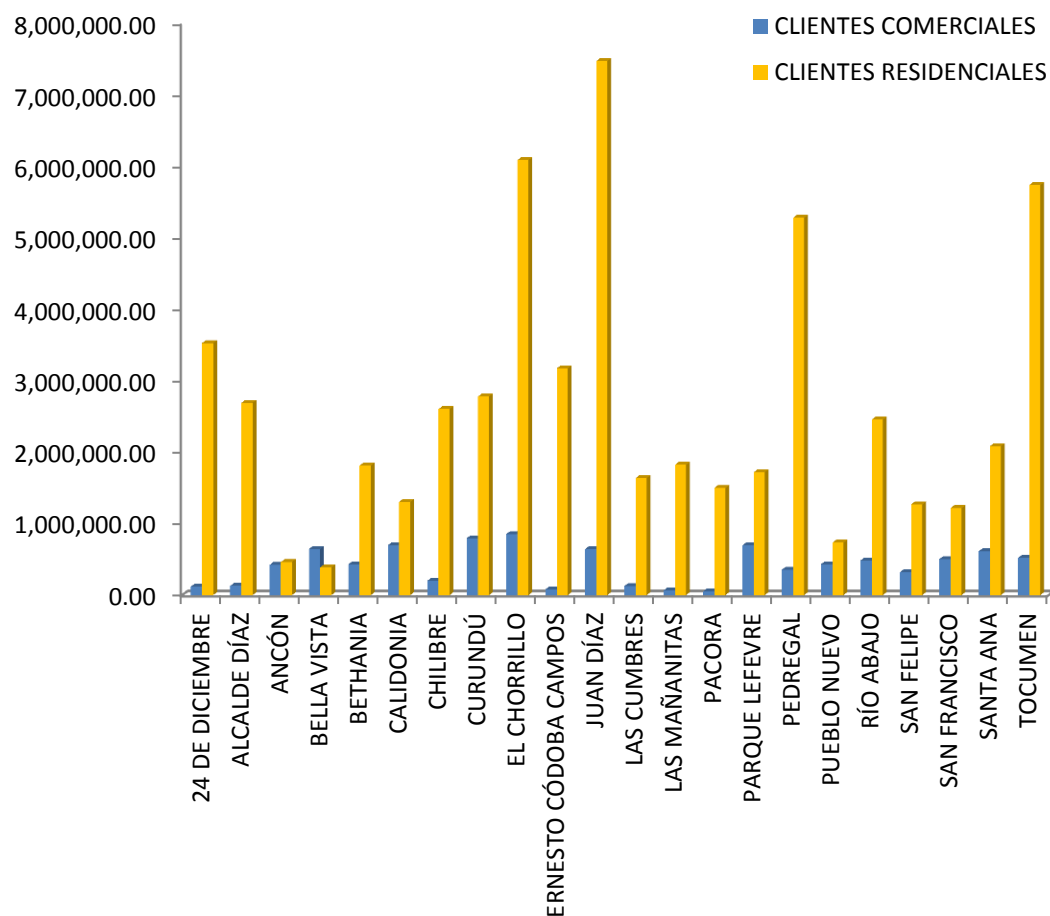
**AUTORIDAD DE ASEO URBANO Y DOMICILIARIO  
DIRECCIÓN DE FINANZAS  
COMPOSICIÓN DE LOS CLIENTES MOROSOS  
POR TIPO DE CLIENTE Y CORREGIMIENTOS  
AL MES DE FEBRERO DE 2015**

CORREGIMIENTO	CLIENTES COMERCIALES	CLIENTES RESIDENCIALES
24 DE DICIEMBRE	154	10,055
ALCALDE DÍAZ	203	7,127
ANCÓN	732	6,470
BELLA VISTA	1,366	5,859
BETHANIA	1,360	13,701
CALIDONIA	727	2,349
CHILIBRE	217	4,812
CURUNDÚ	130	2,839
EL CHORRILLO	118	4,442
ERNESTO CÓDOBA CAMPOS	138	8,746
JUAN DÍAZ	1,113	27,035
LAS CUMBRES	174	4,156
LAS MAÑANITAS	161	5,502
PACORA	78	7,805
PARQUE LEFEVRE	1,018	8,845
PEDREGAL	322	7,094
PUEBLO NUEVO	761	6,347
RÍO ABAJO	654	6,679
SAN FELIPE	275	377
SAN FRANCISCO	1,166	10,709
SANTA ANA	435	2,669
TOCUMEN	347	15,099
<b>TOTAL</b>	<b>11,649</b>	<b>168,717</b>



**AUTORIDAD DE ASEO URBANO Y DOMICILIARIO  
DIRECCIÓN DE FINANZAS  
COMPOSICIÓN DE LA MOROSIDAD  
POR TIPO DE CLIENTE Y CORREGIMIENTOS  
AL MES DE FEBRERO DE 2015  
(EN BALBOAS)**

CORREGIMIENTO	CLIENTES COMERCIALES	CLIENTES RESIDENCIALES
24 DE DICIEMBRE	117,442.76	3,528,497.66
ALCALDE DÍAZ	127,498.64	2,692,807.92
ANCÓN	422,040.17	462,262.68
BELLA VISTA	645,631.50	387,653.48
BETHANIA	430,425.18	1,814,432.19
CALIDONIA	697,039.34	1,304,770.90
CHILIBRE	199,061.74	2,604,907.47
CURUNDÚ	795,102.65	2,780,570.38
EL CHORRILLO	851,617.02	6,090,954.47
ERNESTO CÓDOBA CAMPOS	80,763.56	3,175,287.12
JUAN DÍAZ	640,495.84	7,477,950.02
LAS CUMBRES	124,836.42	1,636,793.95
LAS MAÑANITAS	67,087.64	1,823,796.40
PACORA	50,211.35	1,499,194.70
PARQUE LEFEVRE	695,075.10	1,719,430.60
PEDREGAL	353,849.79	5,282,756.22
PUEBLO NUEVO	432,467.15	733,252.37
RÍO ABAJO	484,461.98	2,456,979.24
SAN FELIPE	319,007.95	1,269,085.02
SAN FRANCISCO	501,578.83	1,216,902.36
SANTA ANA	611,048.30	2,084,214.55
TOCUMEN	518,425.32	5,741,953.50
<b>TOTAL</b>	<b>9,165,168.23</b>	<b>57,784,453.20</b>



**AUTORIDAD DE ASEO URBANO Y DOMICILIARIO  
DIRECCIÓN DE FINANZAS  
TOTAL DE CLIENTES MOROSOS  
POR TIPO DE CLIENTE  
AL MES DE FEBRERO DE 2015**

(EN BALBOAS)

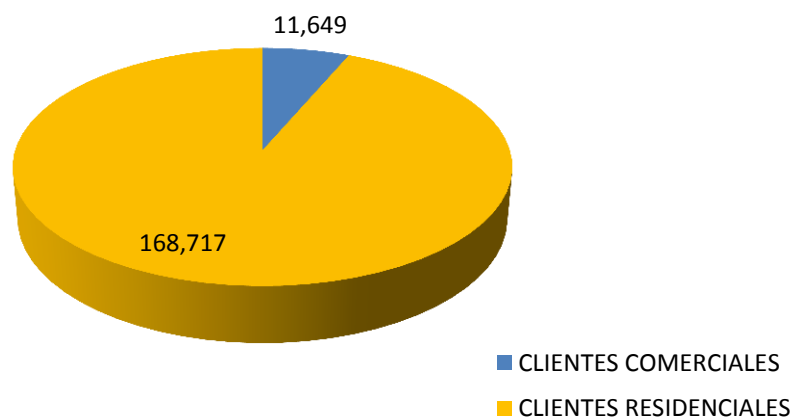
CORREGIMIENTO	CLIENTES	
	COMERCIALES	RESIDENCIALES
<b>TOTAL CLIENTES MOROSOS</b>	<b>11,649</b>	<b>168,717</b>

FUENTE: IDAAN

CORREGIMIENTO	CLIENTES	
	COMERCIALES	RESIDENCIALES
<b>TOTAL MOROSIDAD</b>	<b>9,165,168.23</b>	<b>57,784,453.20</b>

FUENTE: IDAAN

**TOTAL CLIENTES MOROSOS**



**TOTAL MOROSIDAD**

