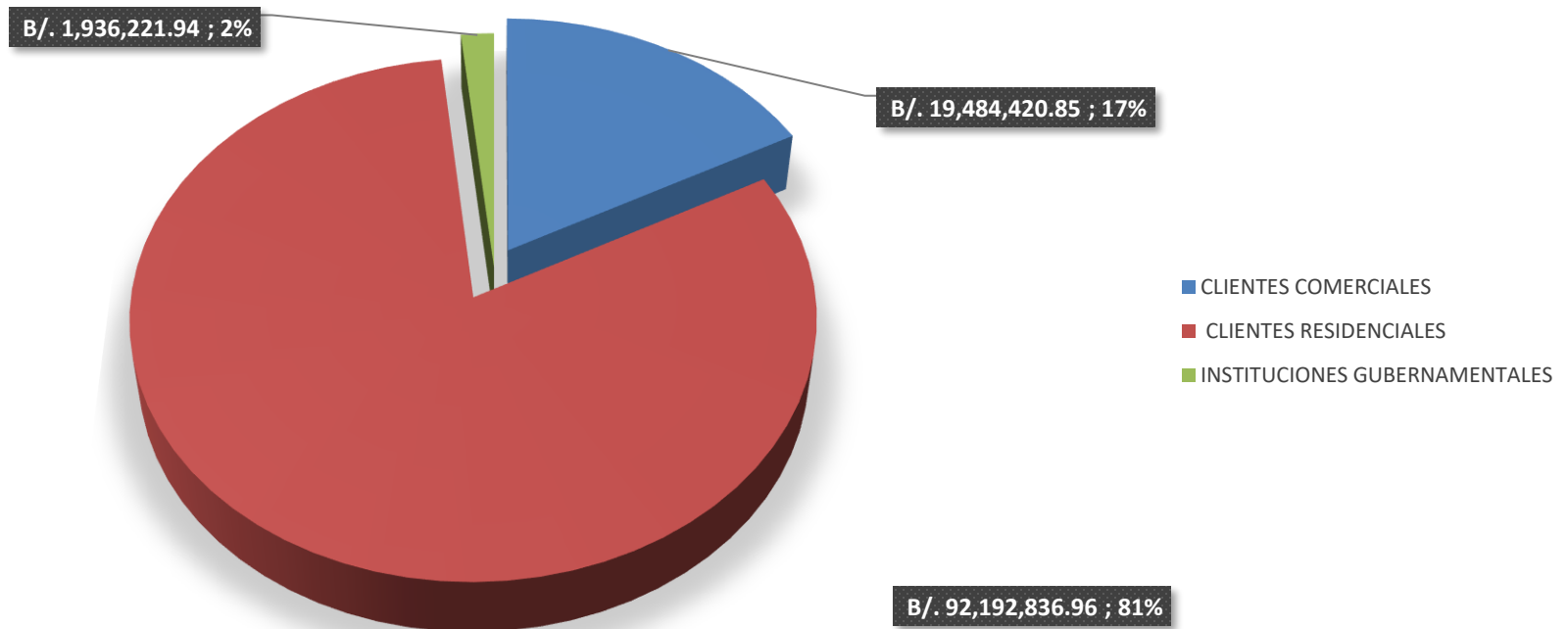


AUTORIDAD DE ASEO URBANO Y DOMICILIARIO
DIRECCIÓN DE FINANZAS
DEPARTAMENTO DE COMERCIALIZACIÓN
TOTAL DE LA MOROSIDAD POR TIPO DE CLIENTE
AL MES DE ENERO DE 2024
(EN BALBOAS)

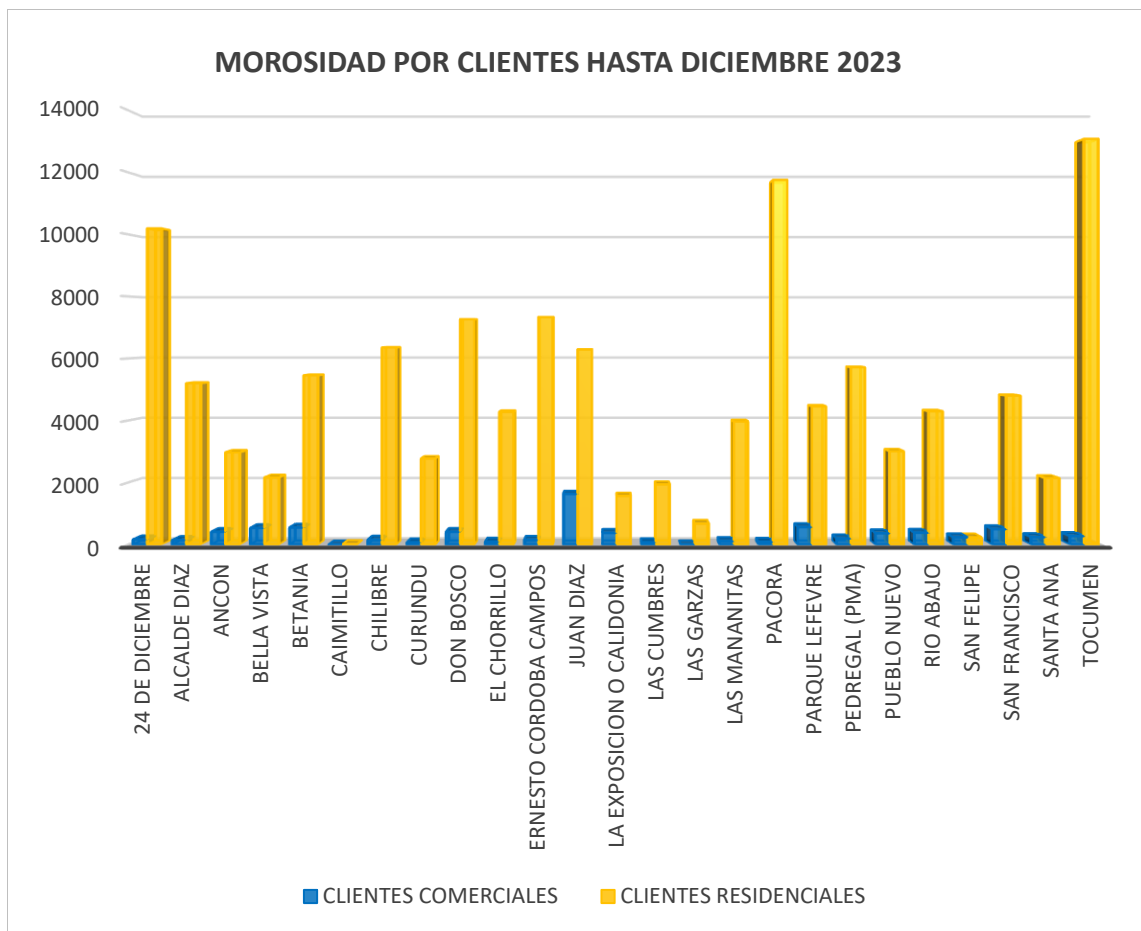
CORREGIMIENTO	CLIENTES		INSTITUCIONES GUBERNAMENTALES
	COMERCIALES	RESIDENCIALES	
TOTAL MOROSIDAD	B/. 19,484,420.85	B/. 92,192,836.96	B/. 1,936,221.94
TOTAL DE MOROSIDAD AL MES DE ENERO 2024			B/. 113,613,479.75

TOTAL MOROSIDAD A ENERO 2024



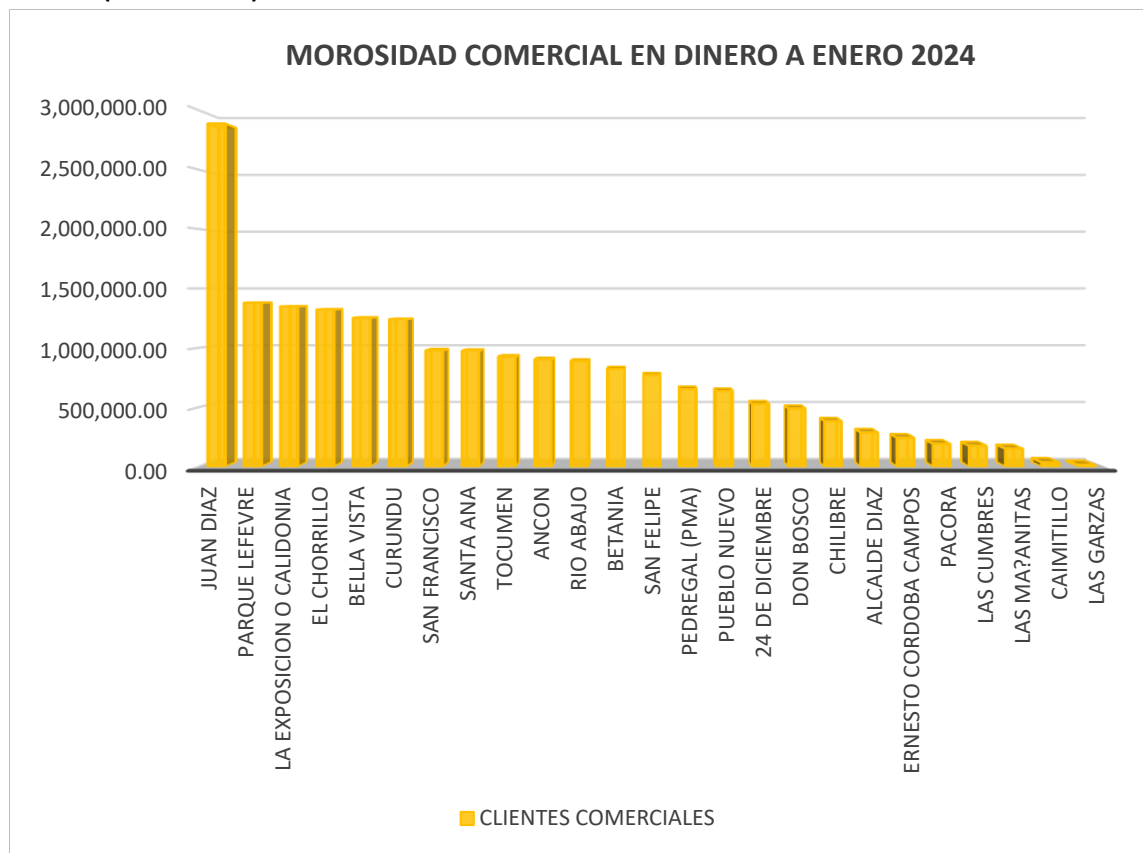
AUTORIDAD DE ASEO URBANO Y DOMICILIARIO
DIRECCIÓN DE FINANZAS
DEPARTAMENTO DE COMERCIALIZACIÓN
COMPOSICIÓN DE LOS CLIENTES MOROSOS POR TIPO DE CLIENTE Y CORREGIMIENTOS
AL MES DE ENERO DE 2024
CANTIDAD DE CLIENTES

CORREGIMIENTO	CLIENTES COMERCIALES	CLIENTES RESIDENCIALES
24 DE DICIEMBRE	544	10,450
ALCALDE DIAZ	167	5,401
ANCON	350	2,388
BELLA VISTA	502	1,720
BETANIA	487	4,553
CAIMITILLO	24	2,781
CHILIBRE	133	3,471
CURUNDU	61	2,752
DON BOSCO	429	6,310
EL CHORRILLO	105	4,265
ERNESTO CORDOBA CAMPOS	144	7,190
JUAN DIAZ	1,626	5,612
LA EXPOSICION O CALIDONIA	335	1,437
LAS CUMBRES	67	1,747
LAS GARZAS	16	2,595
LAS MANANITAS	138	4,201
PACORA	105	13,351
PARQUE LEFEVRE	409	3,611
PEDREGAL (PMA)	204	5,837
PUEBLO NUEVO	278	2,294
RIO ABAJO	304	3,868
SAN FELIPE	219	186
SAN FRANCISCO	430	4,067
SANTA ANA	219	2,189
TOCUMEN	237	12,544
TOTAL	7,533	114,820



AUTORIDAD DE ASEO URBANO Y DOMICILIARIO
DIRECCIÓN DE FINANZAS
DEPARTAMENTO DE COMERCIALIZACIÓN
COMPOSICIÓN DE LA MOROSIDAD POR TIPO DE CLIENTE Y CORREGIMIENTOS
AL MES DE ENERO DE 2024
(EN BALBOAS)

CORREGIMIENTO	CLIENTES COMERCIALES	%
JUAN DIAZ	2,886,668.27	15%
PARQUE LEFEVRE	1,380,102.35	7%
LA EXPOSICION O CALIDONIA	1,348,947.93	7%
EL CHORRILLO	1,322,580.20	7%
BELLA VISTA	1,252,766.46	6%
CURUNDU	1,240,642.60	6%
SAN FRANCISCO	978,355.92	5%
SANTA ANA	975,003.97	5%
TOCUMEN	925,413.59	5%
ANCON	902,042.13	5%
RIO ABAJO	889,222.79	5%
BETANIA	823,243.66	4%
SAN FELIPE	770,690.06	4%
PEDREGAL (PMA)	652,901.33	3%
PUEBLO NUEVO	636,461.54	3%
24 DE DICIEMBRE	527,838.11	3%
DON BOSCO	489,946.91	3%
CHILIBRE	382,874.99	2%
ALCALDE DIAZ	287,224.30	1%
ERNESTO CORDOBA CAMPOS	242,941.59	1%
PACORA	191,225.77	1%
LAS CUMBRES	175,568.09	1%
LAS MA?ANITAS	150,863.86	1%
CAIMITILLO	36,484.34	0%
LAS GARZAS	14,410.09	0%
TOTAL	B/. 19,484,420.85	100%



FUENTE: IDAAN

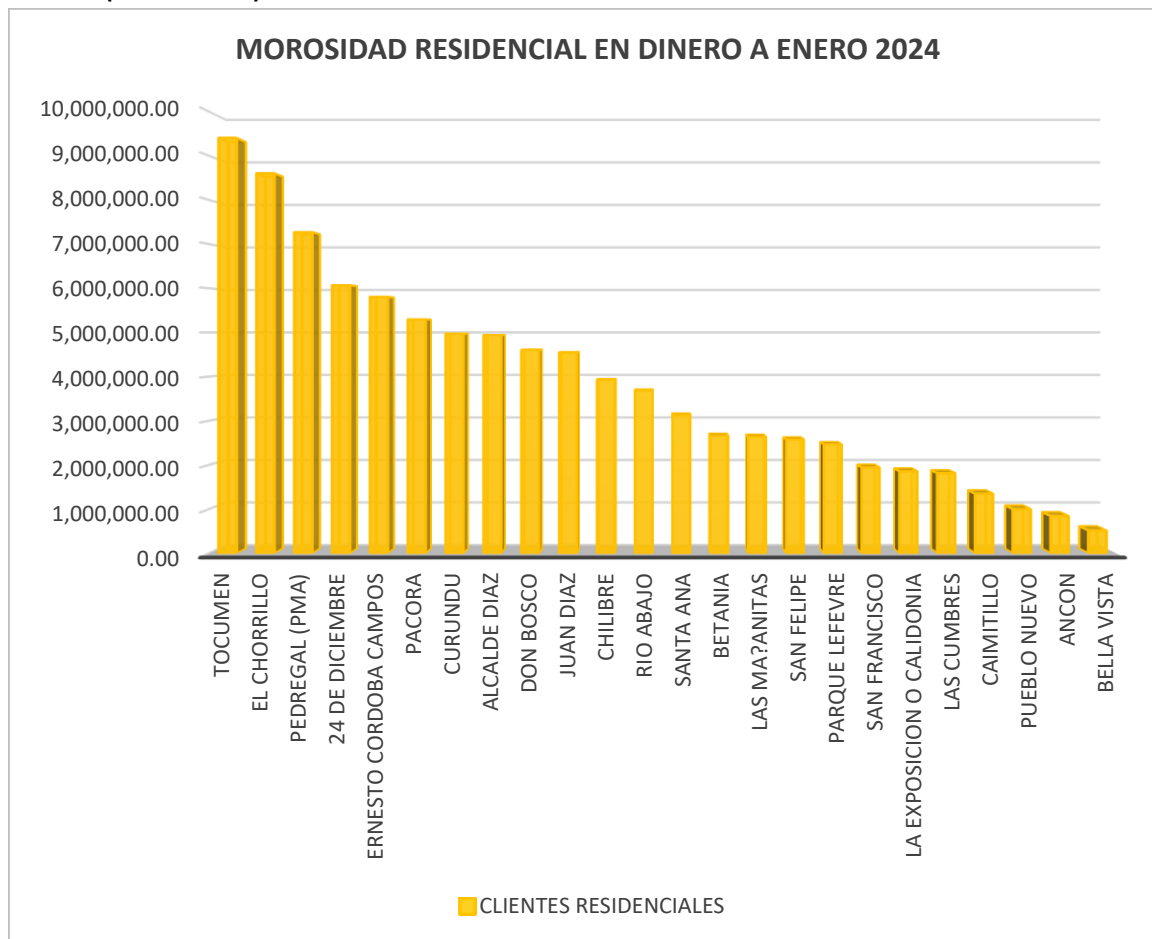
Nota: A partir del mes de Septiembre 2021 en los reportes generados por el IDAAN, Don Bosco es separado de Juan Diaz.

Nota: A partir del reporte de Diciembre 2021 se inicia el registro de clientes de Las Garzas como Corregimiento registrado por el IDAAN.

Nota: A partir del reporte de Enero 2022 se inicia el registro de clientes de Caimitillo como Corregimiento registrado por el IDAAN

AUTORIDAD DE ASEO URBANO Y DOMICILIARIO
DIRECCIÓN DE FINANZAS
DEPARTAMENTO DE COMERCIALIZACIÓN
COMPOSICIÓN DE LA MOROSIDAD POR TIPO DE CLIENTE Y CORREGIMIENTOS
AL MES DE ENERO DE 2024
(EN BALBOAS)

CORREGIMIENTO	CLIENTES RESIDENCIALES	%
TOCUMEN	9,401,325.59	10%
EL CHORRILLO	8,600,122.60	9%
PEDREGAL (PMA)	7,269,223.62	8%
24 DE DICIEMBRE	6,069,060.53	7%
ERNESTO CORDOBA CAMPOS	5,806,043.97	6%
PACORA	5,295,856.54	6%
CURUNDU	4,974,852.81	5%
ALCALDE DÍAZ	4,940,478.78	5%
DON BOSCO	4,603,763.79	5%
JUAN DIAZ	4,545,170.07	5%
CHILIBRE	3,923,412.44	4%
RIO ABAJO	3,682,114.64	4%
SANTA ANA	3,124,936.05	3%
BETANIA	2,658,114.11	3%
LAS MAÑANITAS	2,635,884.83	3%
SAN FELIPE	2,575,138.03	3%
PARQUE LEFEVRE	2,463,727.33	3%
SAN FRANCISCO	1,942,065.01	2%
LA EXPOSICION O CALIDONIA	1,856,428.51	2%
LAS CUMBRES	1,814,562.23	2%
CAIMITILLO	1,349,367.37	1%
PUEBLO NUEVO	998,461.59	1%
ANCON	843,779.02	1%
BELLA VISTA	517,043.19	1%
LAS GARZAS	301,904.31	0%
TOTAL	B/. 92,192,836.96	100%



FUENTE: IDAAN

Nota: A partir del mes de Septiembre 2021 en los reportes generados por el IDAAN, Don Bosco es separado de Juan Diaz.

Nota: A partir del reporte de Diciembre 2021 se inicia el registro de clientes de Las Garzas como Corregimiento registrado por el IDAAN.

Nota: A partir del reporte de Enero 2022 se inicia el registro de clientes de Caimitillo como Corregimiento registrado por el IDAAN

**AUTORIDAD DE ASEO URBANO Y DOMICILIARIO
DIRECCIÓN DE FINANZAS
DEPARTAMENTO DE TESORERÍA
MOROSIDAD EN TASA DE ASEO DE INSTITUCIONES GUBERNAMENTALES
AL MES DE ENERO DE 2024
(EN BALBOAS)**

INSTITUCIONES GUBERNAMENTALES	MOROSIDAD	%
MINISTERIO DE EDUCACION	B/. 1,537,203.69	79%
MUNICIPIO DE PANAMA	B/. 103,422.44	5%
MEF-UABR	B/.3,025.25	0%
AUTORIDAD DEL CANAL DE PMA (JUN. y JUL. 2019)	114,065.92	3%
AUTORIDAD NACIONAL DE ADUANAS	B/.2,925.78	0%
BANCO HIPOTECARIO NACIONAL	B/.7,948.95	0%
C.S.S. ALMACEN CENTRAL DE MEDICAMENTO	B/.1,657.37	0%
C.S.S. EDIFICIO BOLIVAR	B/.6,292.00	0%
CABLE & WIRELESS	B/.12,259.50	1%
HOSPITAL SALUD MENTAL	B/.4,862.00	0%
I.D.A.A.N. (nov.17 -ago.2019) (dic 20/ b/.1,614.47)	B/.17,759.17	1%
INADEH	B/.8,716.28	0%
INST. MEDICINA LEGAL Y CIENCIAS FORENSES	B/.1,308.45	0%
LOTERIA NAC. DE BENEFICENCIA	B/.7,807.80	0%
MIGRACION	B/.3,091.66	0%
MINISTERIO DE AMBIENTE (A.N.A.A.N)	B/.2,316.20	0%
MINISTERIO DE DESARROLLO AGROPECUARIO	B/.5,863.00	0%
MINISTERIO DE ECONOMIA Y FINANZAS	B/.8,265.40	0%
MINISTERIO DE GOBIERNO	B/.25,258.56	1%
MINISTERIO DE LA PRESIDENCIA-SPI	B/.7,815.63	0%
MINISTERIO DE OBRAS PUBLICAS	B/.2,964.82	0%
MINISTERIO DE SALUD	B/.23,952.50	1%
MINISTERIO DE SEGURIDAD PUBLICA	B/.8,830.56	0%
MINISTERIO DE VIVIENDA	B/.34,443.60	2%
ORGANO JUDICIAL	B/.2,872.87	0%
POLICIA NACIONAL	B/.31,048.20	2%
OTROS DE 0.00 A 1.000.00 (75 PUNTOS)	B/.7,277.30	0%
TOTAL	B/.1,936,221.94	100%
MINISTERIO DE EDUCACION	B/. 1,537,203.69	79%

FUENTE: AAUD-DPTO DE TESORERIA



Nota: De una lista de 100 puntos, se resumen a los clientes con mayor deuda y el resto se resumen bajo "otros" que va desde b/. 0.00 a b/. 500.00

Observación: El Banco Hipotecario Nacional canceló la morosidad del 2008 al 2014 por un valor de: B/. 638,396.10 . EL 24/11/2020 ACH