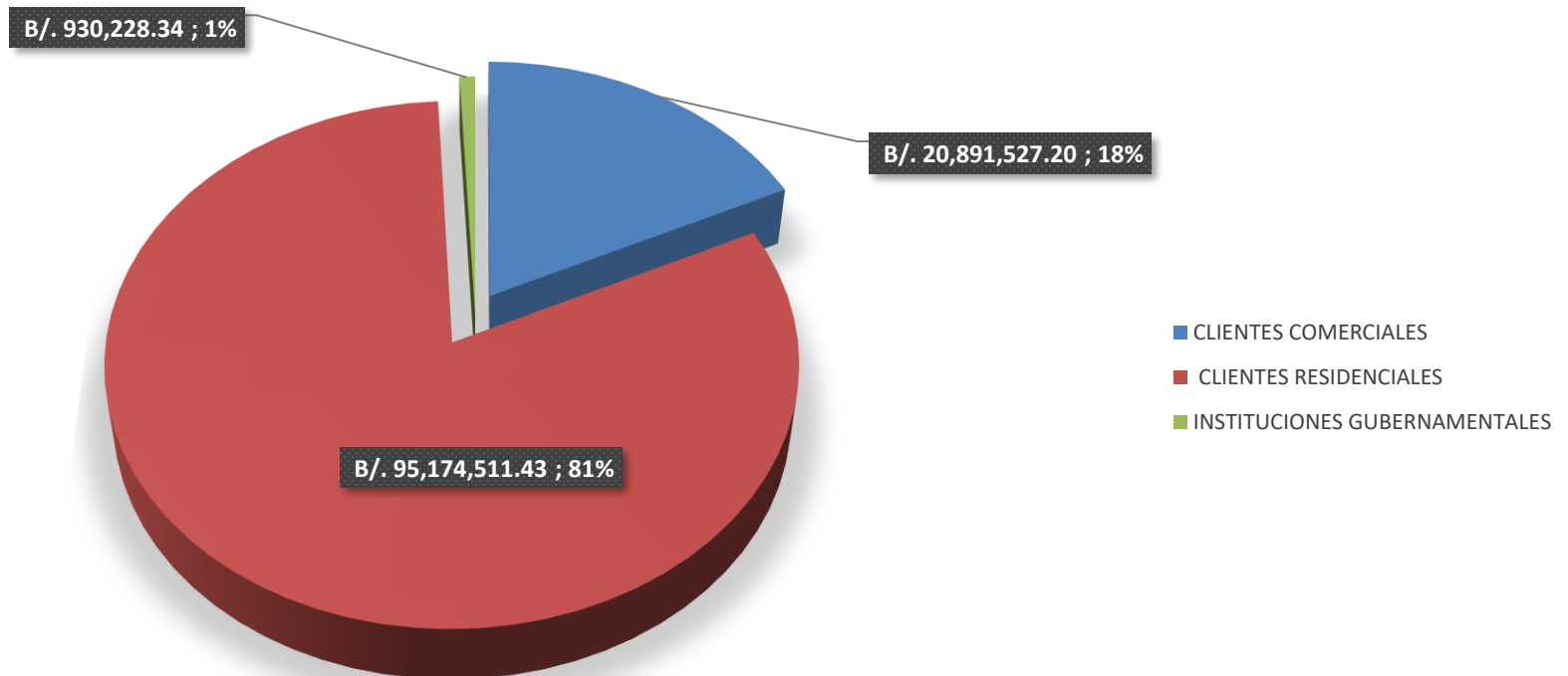


AUTORIDAD DE ASEO URBANO Y DOMICILIARIO
DIRECCIÓN DE FINANZAS
DEPARTAMENTO DE COMERCIALIZACIÓN
TOTAL DE LA MOROSIDAD POR TIPO DE CLIENTE
AL MES DE ENERO DE 2023
(EN BALBOAS)

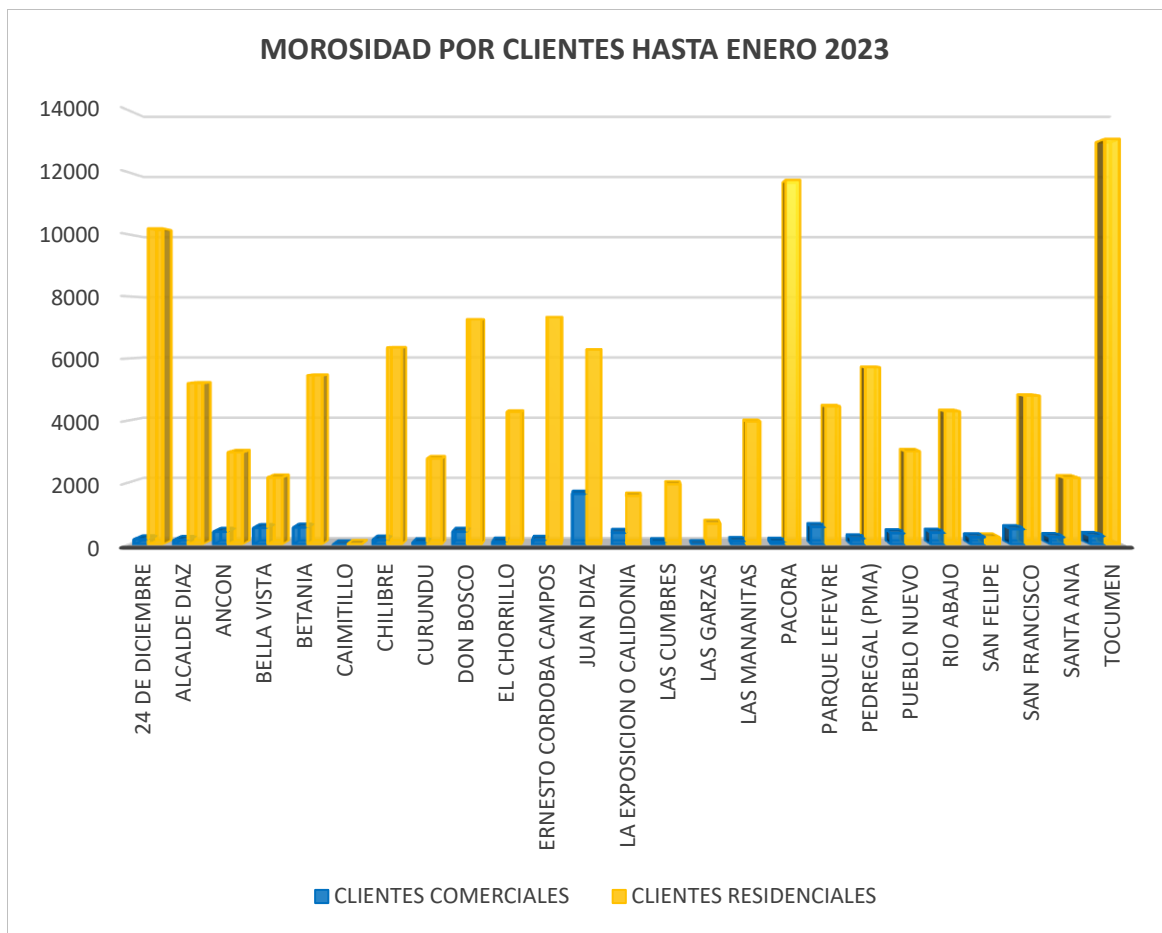
CORREGIMIENTO	CLIENTES		INSTITUCIONES GUBERNAMENTALES
	COMERCIALES	RESIDENCIALES	
TOTAL MOROSIDAD	B/. 20,891,527.20	B/. 95,174,511.43	B/. 930,228.34
TOTAL DE MOROSIDAD AL MES DE DICIEMBRE 2022			B/.116,996,266.97

TOTAL MOROSIDAD A ENERO 2023



AUTORIDAD DE ASEO URBANO Y DOMICILIARIO
DIRECCIÓN DE FINANZAS
DEPARTAMENTO DE COMERCIALIZACIÓN
COMPOSICIÓN DE LOS CLIENTES MOROSOS POR TIPO DE CLIENTE Y CORREGIMIENTOS
AL MES DE ENERO DE 2023
CANTIDAD DE CLIENTES

CORREGIMIENTO	CLIENTES COMERCIALES	CLIENTES RESIDENCIALES
24 DE DICIEMBRE	221	11,517
ALCALDE DIAZ	175	5,567
ANCON	421	2,966
BELLA VISTA	492	1,983
BETANIA	526	5,306
CAIMITILLO	20	2,901
CHILIBRE	143	3,587
CURUNDU	64	2,766
DON BOSCO	408	7,297
EL CHORRILLO	98	4,279
ERNESTO CORDOBA CAMPOS	150	8,058
JUAN DIAZ	1,645	6,431
LA EXPOSICION O CALIDONIA	379	1,526
LAS CUMBRES	76	1,907
LAS GARZAS	7	1,995
LAS MAÑANITAS	92	3,981
PACORA	100	13,369
PARQUE LEFEVRE	487	4,283
PEDREGAL (PMA)	196	5,818
PUEBLO NUEVO	330	2,936
RIO ABAJO	352	4,272
SAN FELIPE	226	208
SAN FRANCISCO	426	4,624
SANTA ANA	214	2,162
TOCUMEN	270	13,547
TOTAL	7,518	123,286

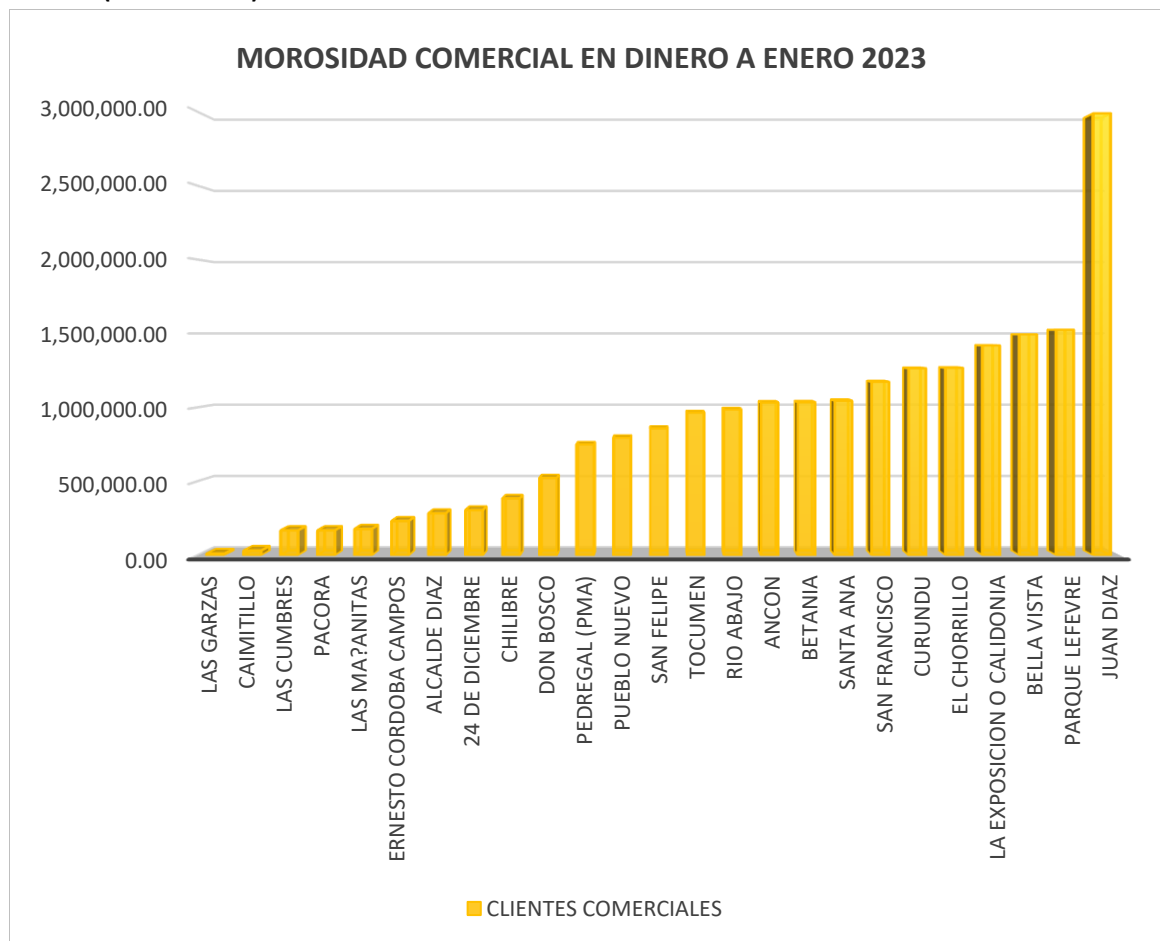


FUENTE: IDAAN

Nota: La cantidad de clientes registrado en esta tabla corresponde a morosidad a partir de los 60 días

AUTORIDAD DE ASEO URBANO Y DOMICILIARIO
DIRECCIÓN DE FINANZAS
DEPARTAMENTO DE COMERCIALIZACIÓN
COMPOSICIÓN DE LA MOROSIDAD POR TIPO DE CLIENTE Y CORREGIMIENTOS
AL MES DE ENERO DE 2023
(EN BALBOAS)

CORREGIMIENTO	CLIENTES COMERCIALES	%
LAS GARZAS	11,786.15	0%
CAIMITILLO	32,511.00	0%
LAS CUMBRES	168,920.32	1%
PACORA	169,277.81	1%
LAS MAÑANITAS	178,458.38	1%
ERNESTO CORDOBA CAMPOS	232,440.33	1%
ALCALDE DIAZ	284,933.07	1%
24 DE DICIEMBRE	306,110.80	1%
CHILIBRE	384,911.63	2%
DON BOSCO	523,826.07	3%
PEDREGAL (PMA)	750,223.09	4%
PUEBLO NUEVO	795,883.70	4%
SAN FELIPE	858,700.68	4%
TOCUMEN	965,238.25	5%
RIO ABAJO	986,414.72	5%
ANCON	1,033,228.07	5%
BETANIA	1,034,704.81	5%
SANTA ANA	1,044,889.56	5%
SAN FRANCISCO	1,173,044.78	6%
CURUNDU	1,264,318.46	6%
EL CHORRILLO	1,267,308.73	6%
LA EXPOSICION O CALIDONIA	1,418,894.69	7%
BELLA VISTA	1,494,073.89	7%
PARQUE LEFEVRE	1,525,091.26	7%
JUAN DIAZ	2,986,336.95	14%
TOTAL	B/. 20,891,527.20	100%



FUENTE: IDAAN

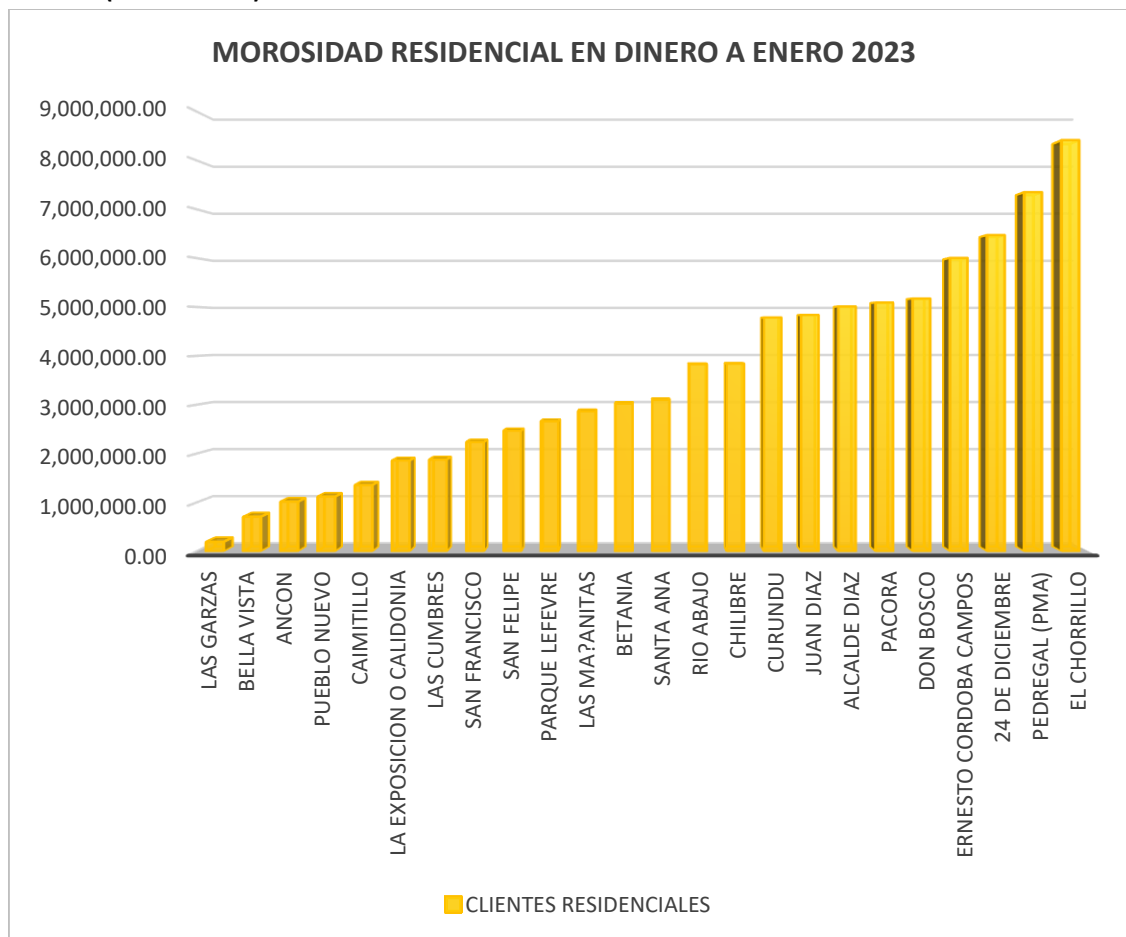
Nota: A partir del mes de Septiembre 2021 en los reportes generados por el IDAAN, Don Bosco es separado de Juan Diaz.

Nota: A partir del reporte de Diciembre 2021 se inicia el registro de clientes de Las Garzas como Corregimiento registrado por el IDAAN.

Nota: A partir del reporte de Enero 2022 se inicia el registro de clientes de Caimitillo como Corregimiento registrado por el IDAAN

AUTORIDAD DE ASEO URBANO Y DOMICILIARIO
DIRECCIÓN DE FINANZAS
DEPARTAMENTO DE COMERCIALIZACIÓN
COMPOSICIÓN DE LA MOROSIDAD POR TIPO DE CLIENTE Y CORREGIMIENTOS
AL MES DE ENERO DE 2023
(EN BALBOAS)

CORREGIMIENTO	CLIENTES RESIDENCIALES	%
LAS GARZAS	194,784.12	0%
BELLA VISTA	709,759.20	1%
ANCON	1,018,553.59	1%
PUEBLO NUEVO	1,121,317.95	1%
CAIMITILLO	1,357,087.05	1%
LA EXPOSICION O CALIDONIA	1,860,984.87	2%
LAS CUMBRES	1,879,090.58	2%
SAN FRANCISCO	2,238,204.35	2%
SAN FELIPE	2,469,086.80	3%
PARQUE LEFEVRE	2,660,364.69	3%
LAS MAÑANITAS	2,866,412.55	3%
BETANIA	3,023,530.81	3%
SANTA ANA	3,100,366.63	3%
RIO ABAJO	3,831,773.44	4%
CHILIBRE	3,841,733.17	4%
CURUNDU	4,786,320.04	5%
JUAN DIAZ	4,838,809.75	5%
ALCALDE DÍAZ	5,012,250.90	5%
PACORA	5,091,714.95	5%
DON BOSCO	5,173,143.58	5%
ERNESTO CORDOBA CAMPOS	6,002,781.19	6%
24 DE DICIEMBRE	6,470,589.61	7%
PEDREGAL (PMA)	7,347,397.30	8%
EL CHORRILLO	8,411,433.36	9%
TOCUMEN	9,867,020.95	10%
TOTAL	B/. 95,174,511.43	100%



FUENTE: IDAAN

Nota: A partir del mes de Septiembre 2021 en los reportes generados por el IDAAN, Don Bosco es separado de Juan Diaz.

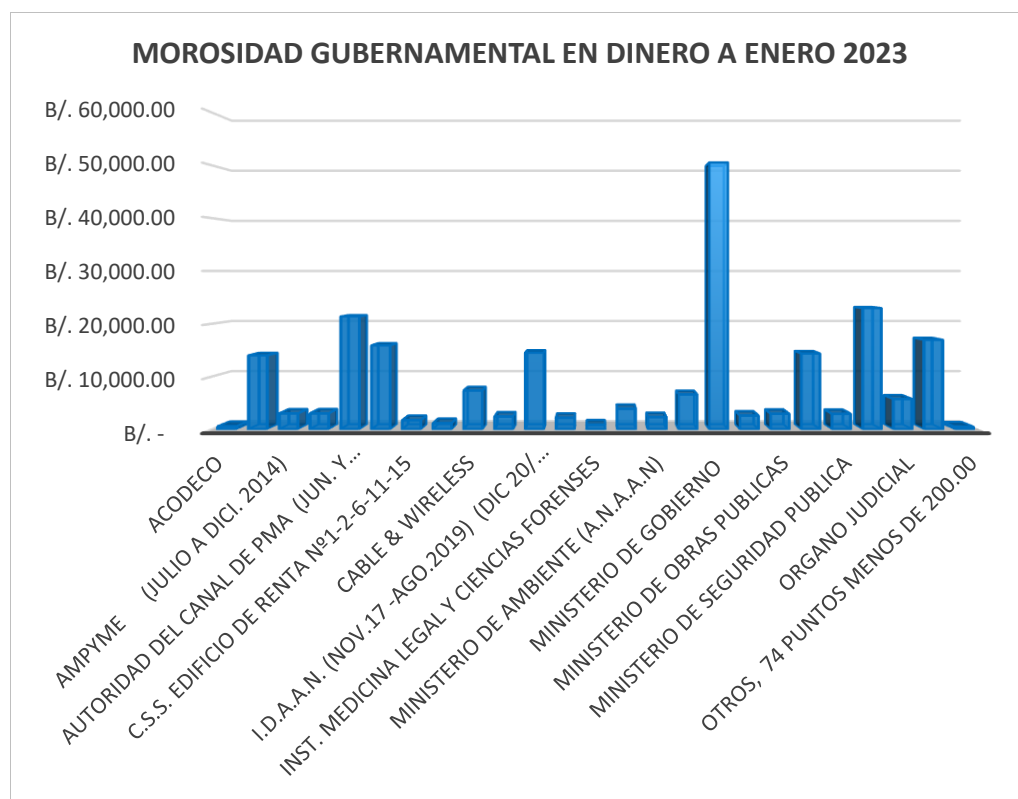
Nota: A partir del reporte de Diciembre 2021 se inicia el registro de clientes de Las Garzas como Corregimiento registrado por el IDAAN.

Nota: A partir del reporte de Enero 2022 se inicia el registro de clientes de Caimitillo como Corregimiento registrado por el IDAAN

AUTORIDAD DE ASEO URBANO Y DOMICILIARIO
DIRECCIÓN DE FINANZAS
DEPARTAMENTO DE TESORERÍA
MOROSIDAD EN TASA DE ASEO DE INSTITUCIONES GUBERNAMENTALES
AL MES DE ENERO DE 2023
(EN BALBOAS)

INSTITUCIONES GUBERNAMENTALES	MOROSIDAD	%
ACODECO	B/. 572.00	0%
AEROPUERTO TOCUMEN	B/. 14,014.00	2%
AMPYME (julio a dici. 2014)	B/. 3,020.16	0%
MEF-UABR	B/. 3,025.25	0%
AUTORIDAD DEL CANAL DE PMA (JUN. y JUL. 2019)	114,065.92	2%
BANCO HIPOTECARIO NACIONAL	B/. 15,897.90	2%
C.S.S. EDIFICIO DE RENTA Nº1-2-6-11-15	B/. 1,744.47	0%
CABLE & WIRELESS TELEMART	B/. 1,159.70	0%
CABLE & WIRELESS	B/. 7,355.70	1%
HOSPITAL SALUD MENTAL	B/. 2,431.00	0%
I.D.A.A.N. (nov.17 -ago.2019) (dic 20/ b/.1,614.47)	B/. 14,530.23	2%
INADEH	B/. 2,179.07	0%
INST. MEDICINA LEGAL Y CIENCIAS FORENSES	B/. 872.30	0%
LOTERIA NAC. DE BENEFICENCIA	B/. 3,903.90	0%
MINISTERIO DE AMBIENTE (A.N.A.A.N)	B/. 2,316.20	0%
MINISTERIO DE ECONOMIA Y FINANZAS	B/. 6,612.32	1%
MINISTERIO DE GOBIERNO	B/. 50,517.03	5%
MINISTERIO DE LA PRESIDENCIA-SPI	B/. 2,609.21	0%
MINISTERIO DE OBRAS PUBLICAS	B/. 2,964.82	0%
MINISTERIO DE SALUD	B/. 14,371.50	2%
MINISTERIO DE SEGURIDAD PUBLICA	B/. 2,943.52	0%
MINISTERIO DE VIVIENDA	B/. 22,962.40	2%
ORGANO JUDICIAL	B/. 5,745.74	1%
REGION MET. DE SALUD (dic.17-abr. y may. 18 b/.5651.65 c/u)	B/. 16,954.95	2%
OTROS, 74 PUNTOS MENOS DE 200.00	B/. 478.91	0%
MUNICIPIO DE PANAMA	B/. 28,206.12	3%
MINISTERIO DE EDUCACION	B/. 681,467.66	73%
TOTAL	B/. 930,228.34	100%
ACODECO	B/. 572.00	0%

FUENTE: AAUD-DPTO DE TESORERIA



Nota: De una lista de 100 puntos, se resumen a los clientes con mayor deuda y el resto se resumen bajo "otros" que va desde b/. 0.00 a b/. 500.00

Observación: El Banco Hipotecario Nacional canceló la morosidad del 2008 al 2014 por un valor de: B/. 638,396.10 . EL 24/11/2020 ACH