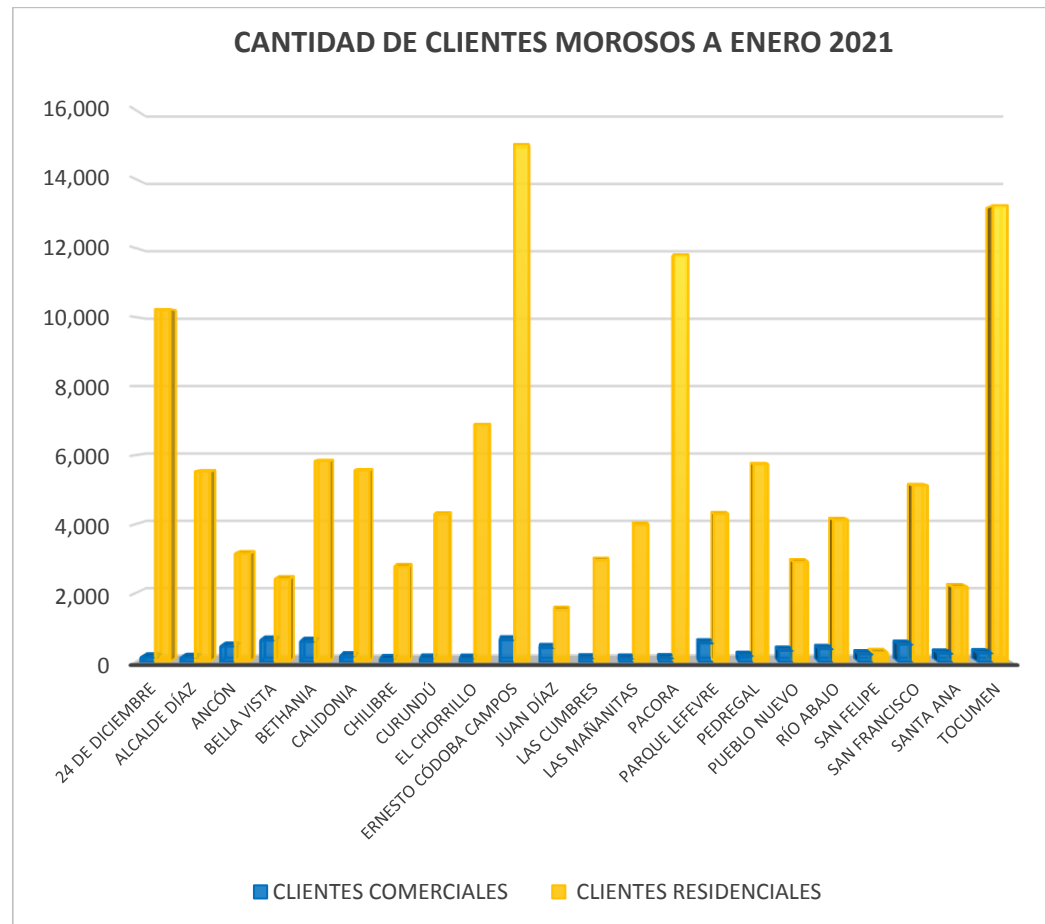


AUTORIDAD DE ASEO URBANO Y DOMICILIARIO
DIRECCIÓN DE FINANZAS
COMPOSICIÓN DE LOS CLIENTES MOROSOS
POR TIPO DE CLIENTE Y CORREGIMIENTOS
AL MES DE ENERO DE 2021

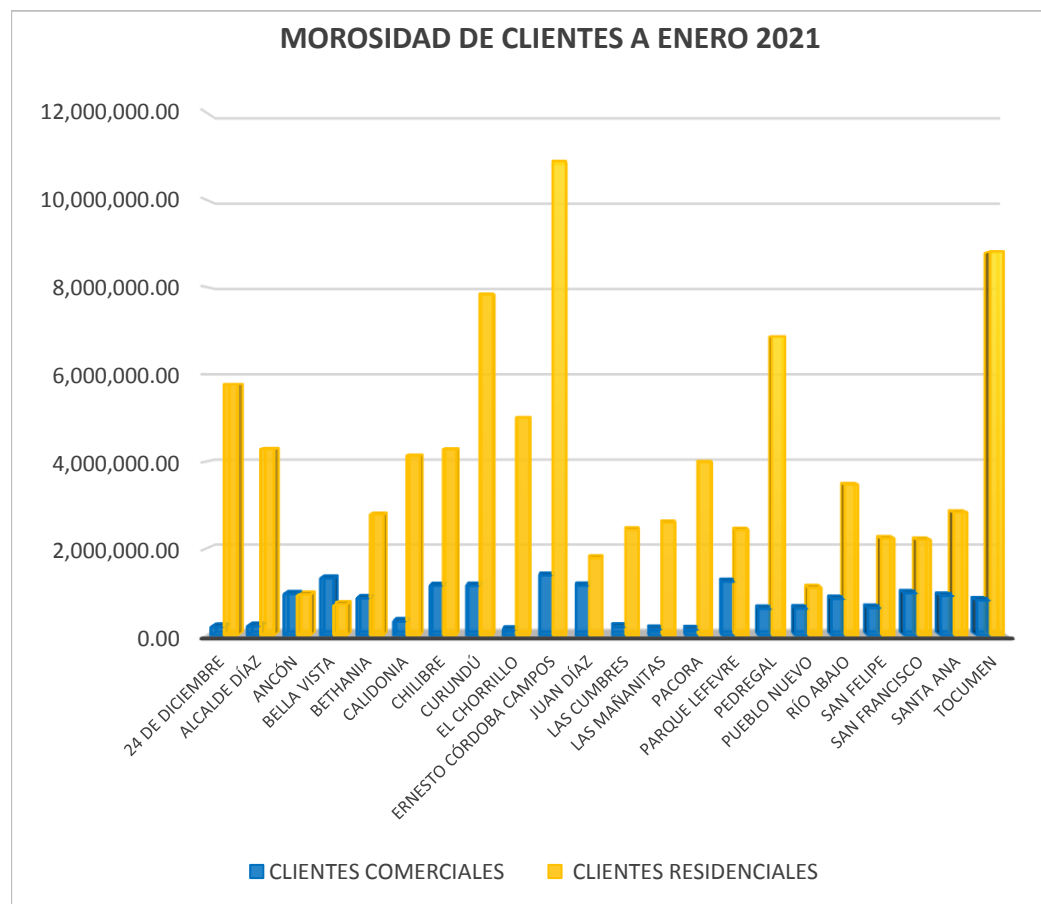
| CORREGIMIENTO | CLIENTES COMERCIALES | CLIENTES RESIDENCIALES |
|-----------------------|----------------------|------------------------|
| 24 DE DICIEMBRE | 135 | 10,228 |
| ALCALDE DÍAZ | 123 | 5,530 |
| ANCÓN | 453 | 3,146 |
| BELLA VISTA | 630 | 2,409 |
| BETHANIA | 594 | 5,831 |
| CALIDONIA | 167 | 5,562 |
| CHILIBRE | 86 | 2,770 |
| CURUNDÚ | 99 | 4,289 |
| EL CHORRILLO | 98 | 6,890 |
| ERNESTO CÓDOBA CAMPOS | 638 | 15,004 |
| JUAN DÍAZ | 410 | 1,508 |
| LAS CUMBRES | 109 | 2,953 |
| LAS MAÑANITAS | 101 | 3,991 |
| PACORA | 110 | 11,810 |
| PARQUE LEFEVRE | 549 | 4,299 |
| PEDREGAL | 182 | 5,741 |
| PUEBLO NUEVO | 332 | 2,909 |
| RÍO ABAJO | 382 | 4,129 |
| SAN FELIPE | 228 | 267 |
| SAN FRANCISCO | 510 | 5,125 |
| SANTA ANA | 250 | 2,178 |
| TOCUMEN | 258 | 13,232 |
| TOTAL | 6,444 | 119,801 |

FUENTE: IDAAN



AUTORIDAD DE ASEO URBANO Y DOMICILIARIO
DIRECCIÓN DE FINANZAS
DEPARTAMENTO DE COMERCIALIZACIÓN
COMPOSICIÓN DE LA MOROSIDAD
POR TIPO DE CLIENTE Y CORREGIMIENTOS
AL MES DE ENERO DE 2021
(EN BALBOAS)

| CORREGIMIENTO | CLIENTES COMERCIALES | CLIENTES RESIDENCIALES |
|------------------------|--------------------------|---------------------------|
| 24 DE DICIEMBRE | 199,164.40 | 5,774,436.15 |
| ALCALDE DÍAZ | 219,167.96 | 4,289,952.54 |
| ANCÓN | 956,059.79 | 943,402.87 |
| BELLA VISTA | 1,317,377.15 | 717,410.67 |
| BETHANIA | 860,023.02 | 2,783,480.38 |
| CALIDONIA | 326,308.79 | 4,135,738.83 |
| CHILIBRE | 1,147,978.13 | 4,279,861.83 |
| CURUNDÚ | 1,149,094.52 | 7,845,605.89 |
| EL CHORRILLO | 131,339.80 | 5,006,630.81 |
| ERNESTO CÓRDOBA CAMPOS | 1,384,881.85 | 10,882,299.28 |
| JUAN DÍAZ | 1,151,187.67 | 1,786,831.05 |
| LAS CUMBRES | 201,986.93 | 2,440,108.51 |
| LAS MAÑANITAS | 148,563.84 | 2,598,834.67 |
| PACORA | 141,943.57 | 3,987,003.07 |
| PARQUE LEFEVRE | 1,241,834.93 | 2,428,944.19 |
| PEDREGAL | 618,221.54 | 6,868,926.24 |
| PUEBLO NUEVO | 625,842.39 | 1,099,565.74 |
| RÍO ABAJO | 846,247.94 | 3,474,683.07 |
| SAN FELIPE | 640,247.01 | 2,235,657.51 |
| SAN FRANCISCO | 979,294.56 | 2,201,588.40 |
| SANTA ANA | 918,578.53 | 2,837,013.49 |
| TOCUMEN | 812,861.60 | 8,814,602.72 |
| TOTAL | B/. 16,018,205.92 | B/. 87,432,577.91 |

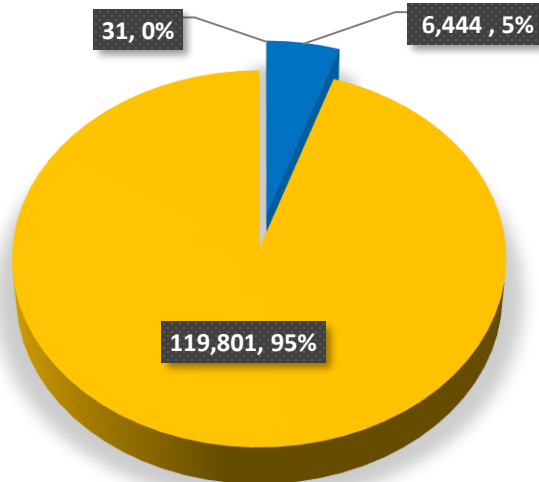


AUTORIDAD DE ASEO URBANO Y DOMICILIARIO
DIRECCIÓN DE FINANZAS
TOTAL DE CLIENTES MOROSOS
POR TIPO DE CLIENTE
AL MES DE ENERO DE 2021

| CORREGIMIENTO | CLIENTES | | |
|--|-------------|---------------|-----------------|
| | COMERCIALES | RESIDENCIALES | GUBERNAMENTALES |
| TOTAL CLIENTES MOROSOS | 6,444 | 119,801 | 31 |
| TOTAL DE CLIENTES MOROSOS AL MES DE ENERO 2021 | | | 126,276 |

FUENTE: IDAAN

TOTAL CLIENTES MOROSOS A ENERO 2021

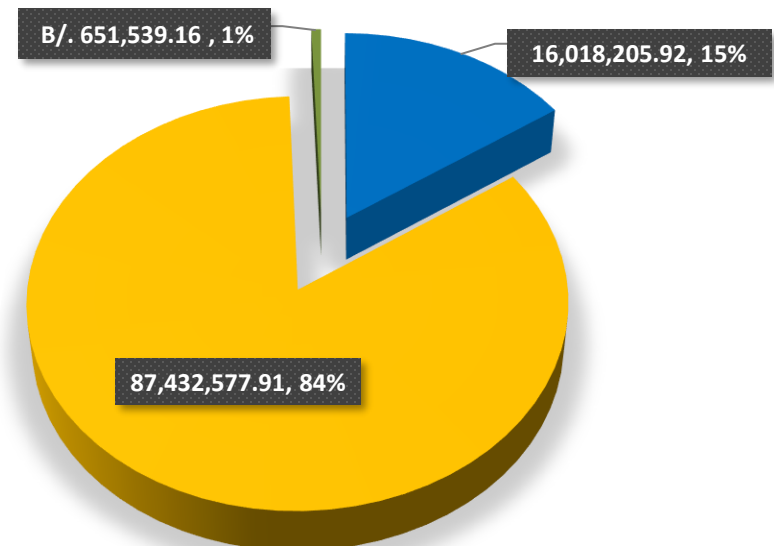


■ CLIENTES COMERCIALES
■ CLIENTES RESIDENCIALES
■ INSTITUCIONES GUBERNAMENTALES

| CORREGIMIENTO | CLIENTES | | |
|---|---------------|---------------|-------------------|
| | COMERCIALES | RESIDENCIALES | GUBERNAMENTALES |
| TOTAL MOROSIDAD | 16,018,205.92 | 87,432,577.91 | B/. 651,539.16 |
| TOTAL DE MOROSIDAD AL MES DE ENERO 2021 | | | B/.104,102,322.99 |

FUENTE: IDAAN

TOTAL DE MOROSIDAD A ENERO 2021



■ CLIENTES COMERCIALES
■ CLIENTES RESIDENCIALES
■ INSTITUCIONES GUBERNAMENTALES