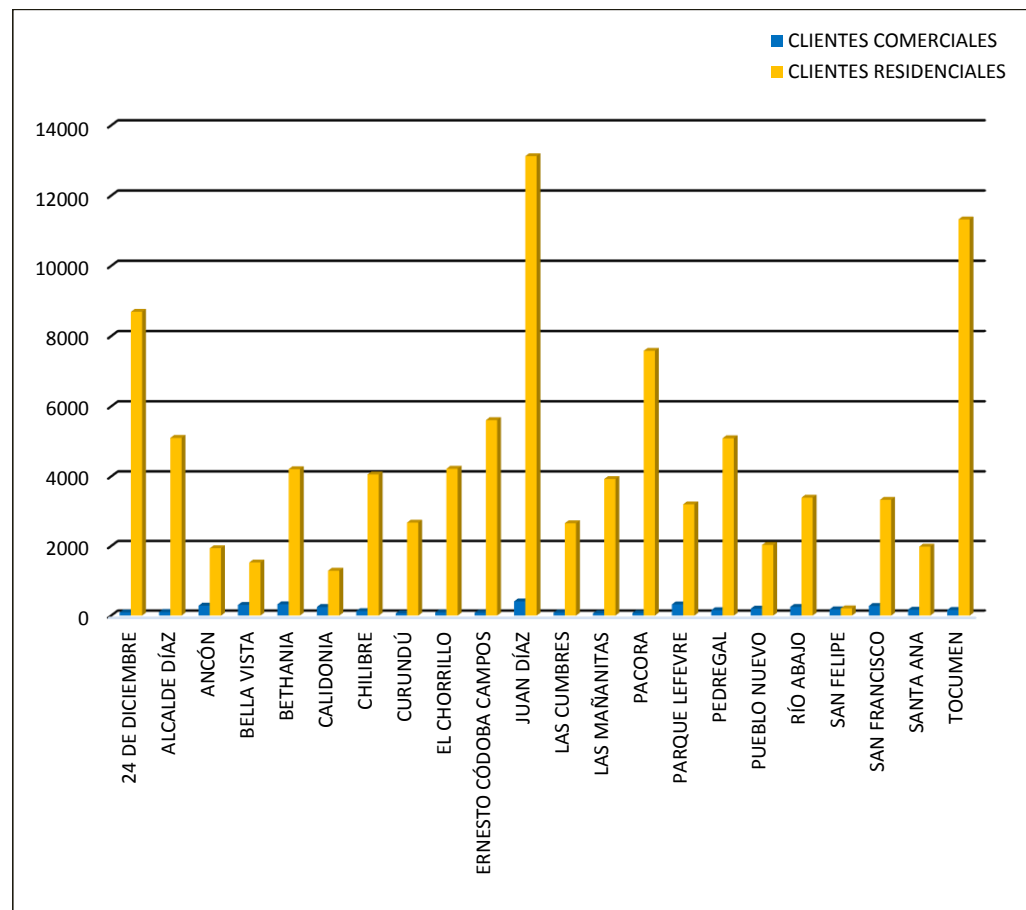


AUTORIDAD DE ASEO URBANO Y DOMICILIARIO
DIRECCIÓN DE FINANZAS
COMPOSICIÓN DE LOS CLIENTES MOROSOS
POR TIPO DE CLIENTE Y CORREGIMIENTOS
AL MES DE ENERO DE 2017

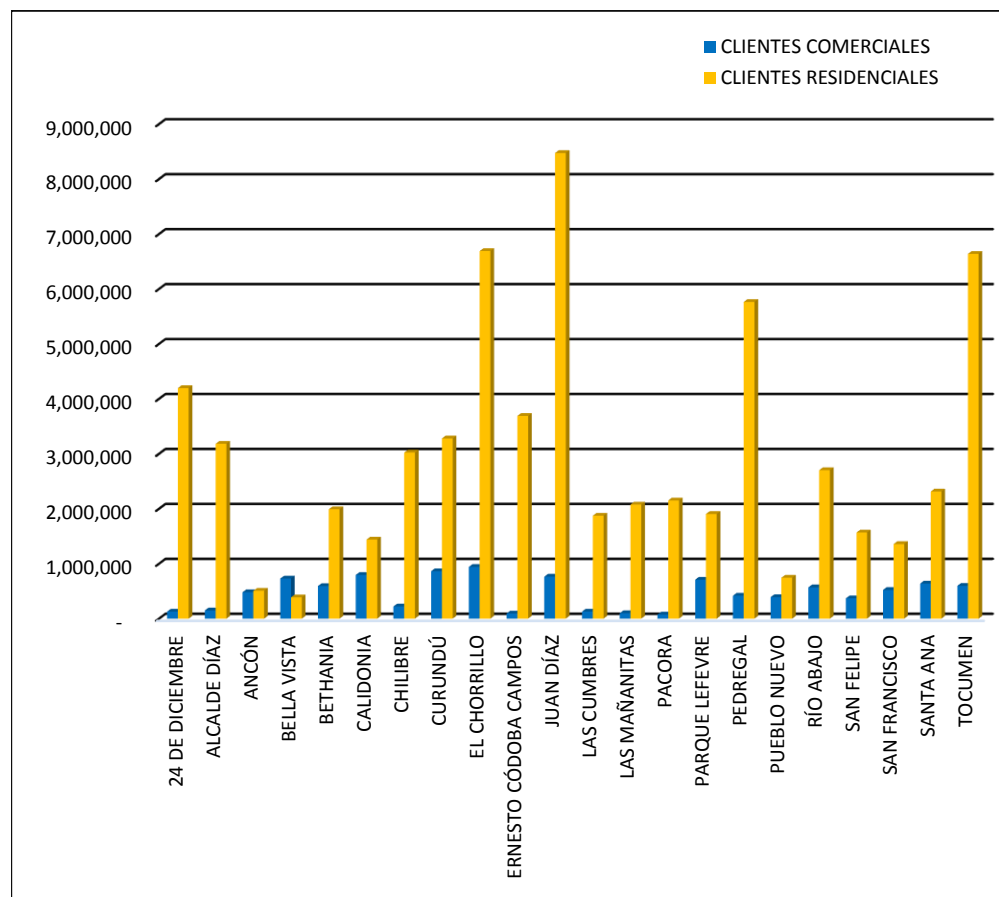
CORREGIMIENTO	CLIENTES COMERCIALES	CLIENTES RESIDENCIALES
24 DE DICIEMBRE	92	8,693
ALCALDE DÍAZ	103	5,102
ANCÓN	286	1,937
BELLA VISTA	308	1,526
BETHANIA	325	4,209
CALIDONIA	248	1,290
CHILIBRE	129	4,057
CURUNDÚ	67	2,672
EL CHORRILLO	87	4,220
ERNESTO CÓDOBA CAMPOS	80	5,608
JUAN DÍAZ	409	13,123
LAS CUMBRES	84	2,653
LAS MAÑANITAS	69	3,925
PACORA	74	7,581
PARQUE LEFEVRE	322	3,198
PEDREGAL	158	5,092
PUEBLO NUEVO	201	2,031
RÍO ABAJO	251	3,391
SAN FELIPE	181	208
SAN FRANCISCO	277	3,328
SANTA ANA	171	1,981
TOCUMEN	164	11,321
TOTAL	4,086	97,146



FUENTE: IDAAN

**AUTORIDAD DE ASEO URBANO Y DOMICILIARIO
DIRECCIÓN DE FINANZAS
DEPARTAMENTO DE COMERCIALIZACIÓN
COMPOSICIÓN DE LA MOROSIDAD
POR TIPO DE CLIENTE Y CORREGIMIENTOS
AL MES DE ENERO DE 2017
(EN BALBOAS)**

CORREGIMIENTO	CLIENTES COMERCIALES	CLIENTES RESIDENCIALES
24 DE DICIEMBRE	128	4,195
ALCALDE DÍAZ	148	3,182
ANCÓN	480	507
BELLA VISTA	730	387
BETHANIA	592	1,990
CALIDONIA	795	1,439
CHILIBRE	221	3,022
CURUNDÚ	862	3,279
EL CHORRILLO	941	6,689
ERNESTO CÓDOBA CAMPOS	94	3,689
JUAN DÍAZ	764	8,473
LAS CUMBRES	128	1,873
LAS MAÑANITAS	100	2,077
PACORA	74	2,151
PARQUE LEFEVRE	708	1,905
PEDREGAL	417	5,762
PUEBLO NUEVO	392	744
RÍO ABAJO	565	2,701
SAN FELIPE	370	1,567
SAN FRANCISCO	521	1,357
SANTA ANA	635	2,314
TOCUMEN	596	6,638
TOTAL	10,275	65,952



**AUTORIDAD DE ASEO URBANO Y DOMICILIARIO
DIRECCIÓN DE FINANZAS
TOTAL DE CLIENTES MOROSOS
POR TIPO DE CLIENTE
AL MES DE ENERO DE 2017**

CORREGIMIENTO	CLIENTES		
	COMERCIALES	RESIDENCIALES	GUBERNAMENTALES
TOTAL CLIENTES MOROSOS	4,086	97,146	62

FUENTE: IDAAN

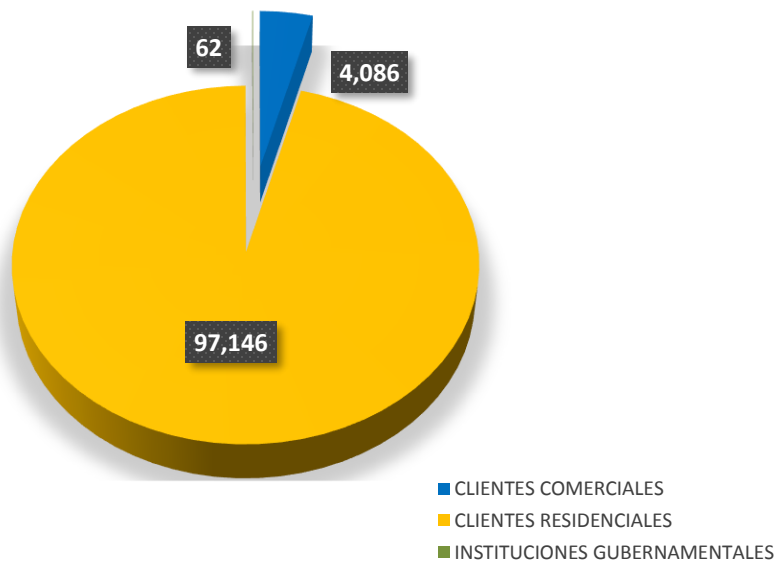
* Por el momento no contamos con la información

CORREGIMIENTO	CLIENTES		
	COMERCIALES	RESIDENCIALES	GUBERNAMENTALES
TOTAL MOROSIDAD	B/.10,279,217	B/.65,952,218	B/.545,505

FUENTE: IDAAN

* Por el momento no contamos con la información

TOTAL DE CLIENTES MOROSOS A ENERO 2017



TOTAL DE MOROSIDAD A ENERO 2017

