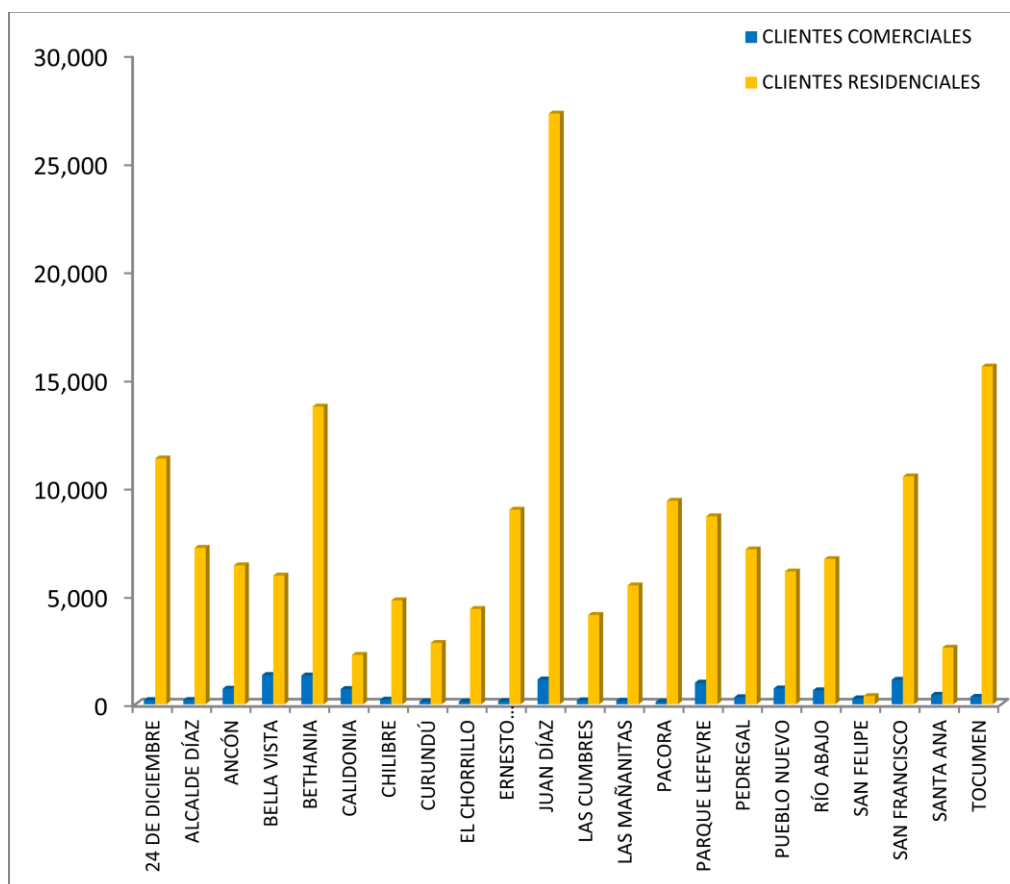


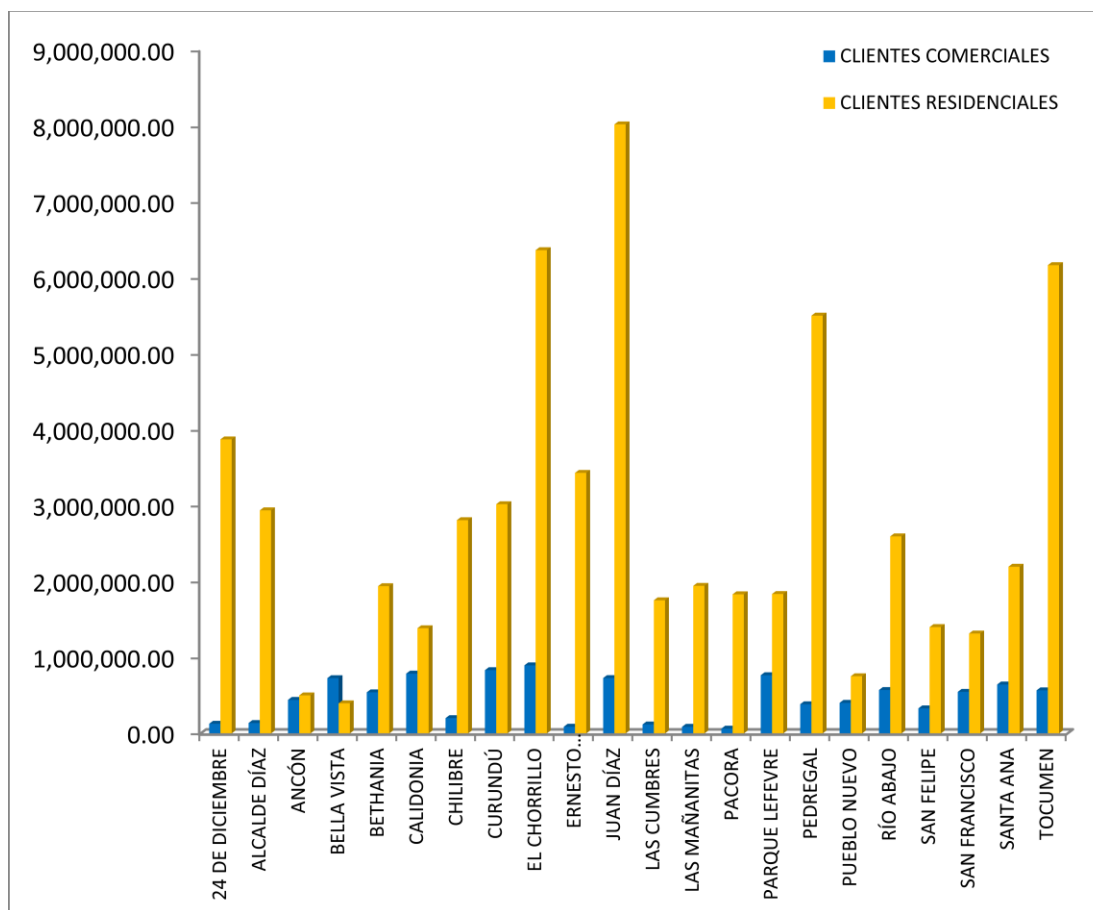
AUTORIDAD DE ASEO URBANO Y DOMICILIARIO
DIRECCIÓN DE FINANZAS
COMPOSICIÓN DE LOS CLIENTES MOROSOS
POR TIPO DE CLIENTE Y CORREGIMIENTOS
AL MES DE ENERO DE 2016

CORREGIMIENTO	CLIENTES COMERCIALES	CLIENTES RESIDENCIALES
24 DE DICIEMBRE	194	11,353
ALCALDE DÍAZ	198	7,226
ANCÓN	720	6,417
BELLA VISTA	1,350	5,945
BETHANIA	1,329	13,750
CALIDONIA	705	2,282
CHILIBRE	214	4,799
CURUNDÚ	125	2,833
EL CHORRILLO	119	4,402
ERNESTO CÓDOBA CAMPOS	142	8,987
JUAN DÍAZ	1,145	27,282
LAS CUMBRES	181	4,126
LAS MAÑANITAS	165	5,489
PACORA	111	9,398
PARQUE LEFEVRE	999	8,681
PEDREGAL	326	7,154
PUEBLO NUEVO	730	6,133
RÍO ABAJO	646	6,706
SAN FELIPE	274	377
SAN FRANCISCO	1,129	10,525
SANTA ANA	438	2,615
TOCUMEN	342	15,597
TOTAL	11,582	172,077



**AUTORIDAD DE ASEO URBANO Y DOMICILIARIO
DIRECCIÓN DE FINANZAS
COMPOSICIÓN DE LA MOROSIDAD
POR TIPO DE CLIENTE Y CORREGIMIENTOS
AL MES DE ENERO DE 2016
(EN BALBOAS)**

CORREGIMIENTO	CLIENTES COMERCIALES	CLIENTES RESIDENCIALES
24 DE DICIEMBRE	127,566.51	3,873,343.75
ALCALDE DÍAZ	137,569.60	2,938,643.53
ANCÓN	441,893.56	501,253.22
BELLA VISTA	728,413.17	397,171.26
BETHANIA	541,329.45	1,939,642.96
CALIDONIA	787,917.40	1,385,982.20
CHILIBRE	201,817.79	2,808,799.66
CURUNDÚ	833,571.74	3,019,697.03
EL CHORRILLO	896,624.50	6,365,398.01
ERNESTO CÓDOBA CAMPOS	88,276.30	3,431,961.72
JUAN DÍAZ	729,612.22	8,022,441.54
LAS CUMBRES	118,605.77	1,753,658.02
LAS MAÑANITAS	87,088.19	1,943,931.00
PACORA	63,751.17	1,832,591.91
PARQUE LEFEVRE	766,990.53	1,836,474.47
PEDREGAL	384,564.96	5,503,111.98
PUEBLO NUEVO	402,591.33	753,550.36
RÍO ABAJO	571,915.37	2,595,671.42
SAN FELIPE	330,050.79	1,401,016.06
SAN FRANCISCO	547,689.22	1,315,971.24
SANTA ANA	644,419.12	2,195,720.04
TOCUMEN	567,728.82	6,167,918.67
TOTAL	9,999,987.51	61,983,950.05



FUENTE: IDAAN

**AUTORIDAD DE ASEO 2016 URBANO Y DOMICILIARIO
DIRECCIÓN DE FINANZAS
TOTAL DE CLIENTES MOROSOS
POR TIPO DE CLIENTE
AL MES DE ENERO DE 2016**

(EN BALBOAS)

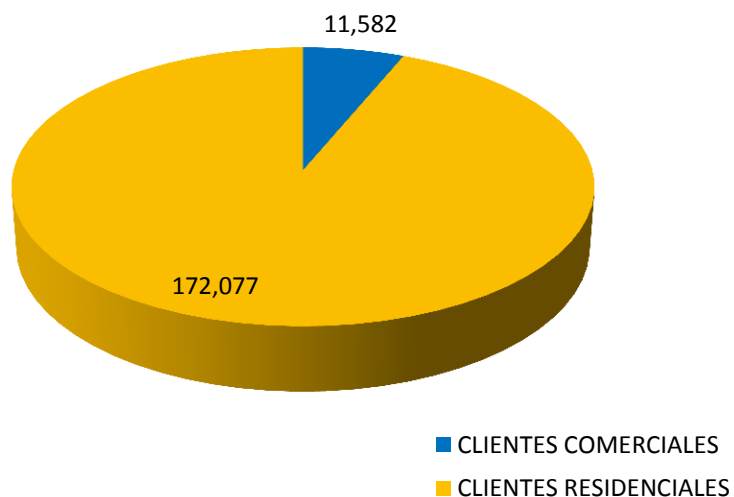
CORREGIMIENTO	CLIENTES	
	COMERCIALES	RESIDENCIALES
TOTAL CLIENTES MOROSOS	11,589	172,702

FUENTE: IDAAN

CORREGIMIENTO	CLIENTES	
	COMERCIALES	RESIDENCIALES
TOTAL MOROSIDAD	9,999,987.51	61,983,950.05

FUENTE: IDAAN

TOTAL CLIENTES MOROSOS



TOTAL MOROSIDAD

