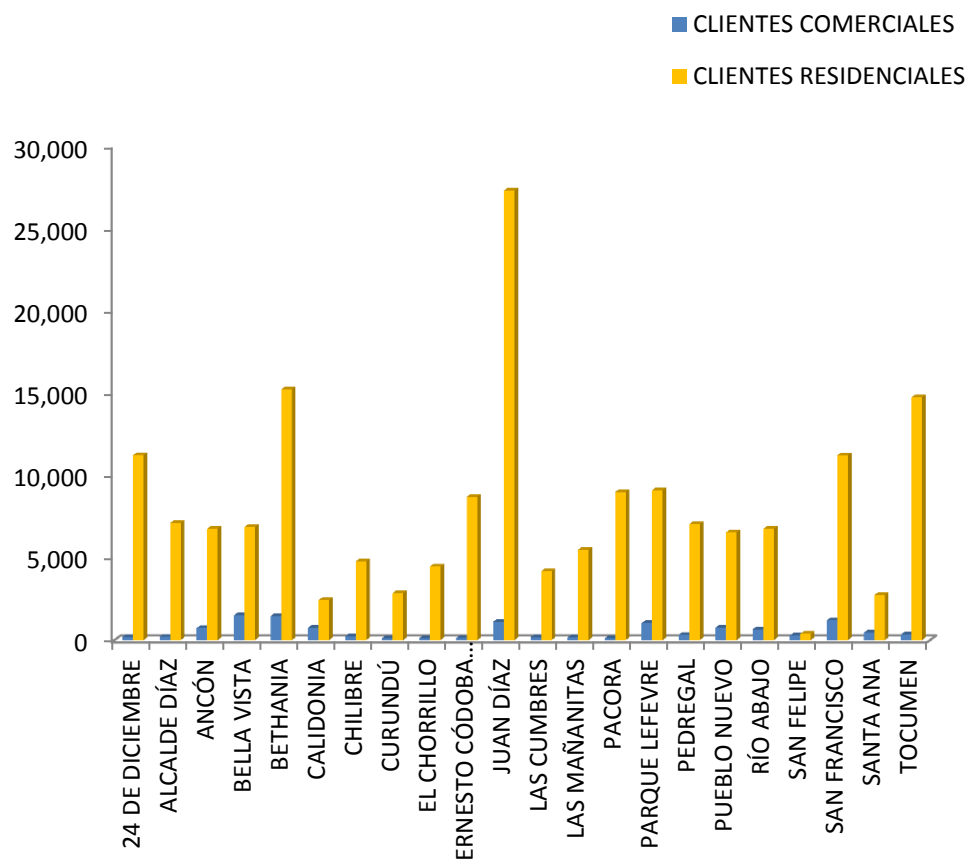


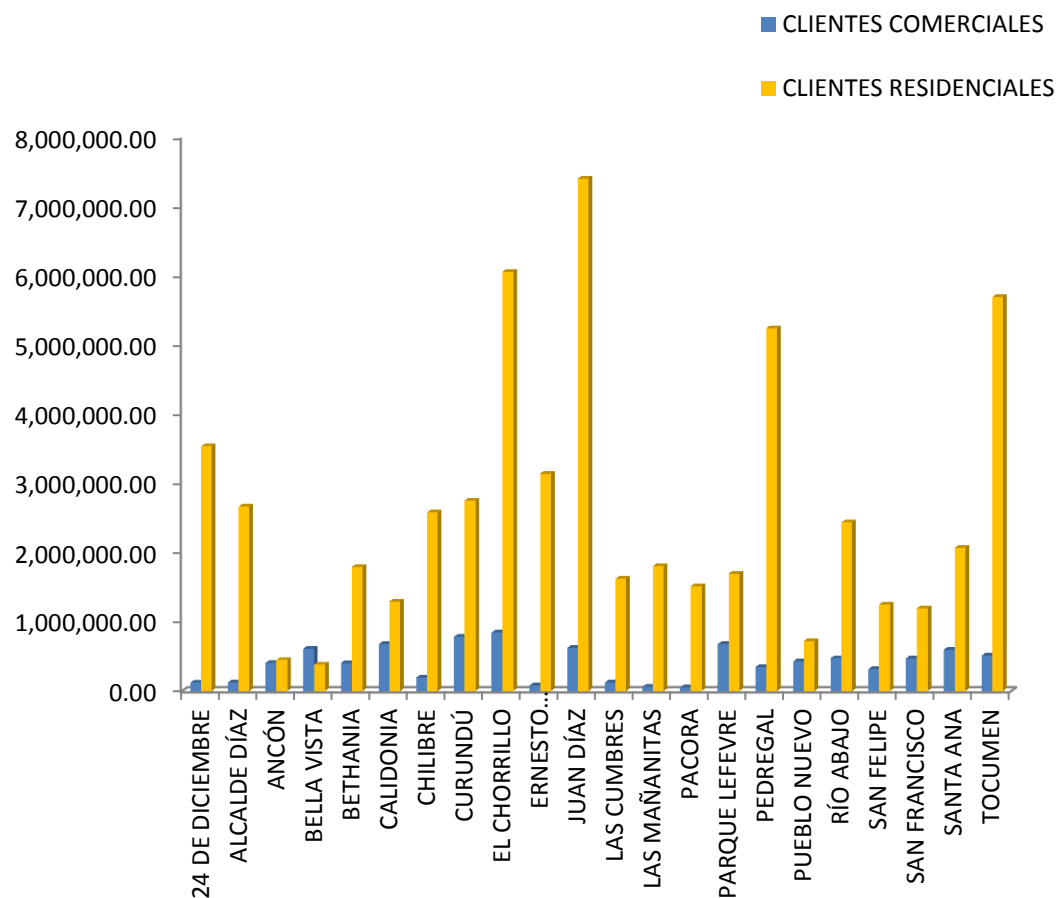
**AUTORIDAD DE ASEO URBANO Y DOMICILIARIO  
DIRECCIÓN DE FINANZAS  
COMPOSICIÓN DE LOS CLIENTES MOROSOS  
POR TIPO DE CLIENTE Y CORREGIMIENTOS  
AL MES DE ENERO DE 2015**

CORREGIMIENTO	CLIENTES COMERCIALES	CLIENTES RESIDENCIALES
24 DE DICIEMBRE	195	11,261
ALCALDE DÍAZ	203	7,130
ANCÓN	734	6,784
BELLA VISTA	1,504	6,884
BETHANIA	1,473	15,277
CALIDONIA	752	2,437
CHILIBRE	218	4,793
CURUNDÚ	128	2,869
EL CHORRILLO	121	4,478
ERNESTO CÓDOBA CAMPOS	139	8,731
JUAN DÍAZ	1,128	27,337
LAS CUMBRES	176	4,193
LAS MAÑANITAS	159	5,511
PACORA	104	9,016
PARQUE LEFEVRE	1,035	9,134
PEDREGAL	319	7,059
PUEBLO NUEVO	770	6,573
RÍO ABAJO	659	6,775
SAN FELIPE	278	387
SAN FRANCISCO	1,204	11,256
SANTA ANA	454	2,748
TOCUMEN	341	14,779
<b>TOTAL</b>	<b>12,094</b>	<b>175,412</b>



**AUTORIDAD DE ASEO URBANO Y DOMICILIARIO**  
**DIRECCIÓN DE FINANZAS**  
**COMPOSICIÓN DE LA MOROSIDAD**  
**POR TIPO DE CLIENTE Y CORREGIMIENTOS**  
**AL MES DE ENERO DE 2015**  
**(EN BALBOAS)**

CORREGIMIENTO	CLIENTES COMERCIALES	CLIENTES RESIDENCIALES
24 DE DICIEMBRE	119,448.70	3,543,470.52
ALCALDE DÍAZ	125,489.43	2,671,729.47
ANCÓN	409,128.43	451,351.23
BELLA VISTA	613,473.19	382,339.00
BETHANIA	406,448.11	1,795,825.55
CALIDONIA	678,092.01	1,297,748.42
CHILIBRE	196,916.30	2,586,127.01
CURUNDÚ	785,786.34	2,760,351.15
EL CHORRILLO	847,656.99	6,064,052.62
ERNESTO CÓDOBA CAMPOS	79,743.30	3,148,807.55
JUAN DÍAZ	623,226.84	7,409,029.66
LAS CUMBRES	121,831.74	1,624,102.05
LAS MAÑANITAS	62,039.87	1,810,948.35
PACORA	51,918.93	1,520,391.97
PARQUE LEFEVRE	679,391.25	1,699,215.47
PEDREGAL	347,272.31	5,249,184.70
PUEBLO NUEVO	428,562.97	723,903.53
RÍO ABAJO	477,271.39	2,442,716.80
SAN FELIPE	317,687.30	1,252,562.74
SAN FRANCISCO	476,689.21	1,197,532.32
SANTA ANA	599,133.38	2,071,602.39
TOCUMEN	511,680.90	5,697,833.42
<b>TOTAL</b>	<b>8,958,888.89</b>	<b>57,400,825.92</b>



**AUTORIDAD DE ASEO URBANO Y DOMICILIARIO  
DIRECCIÓN DE FINANZAS  
TOTAL DE CLIENTES MOROSOS  
POR TIPO DE CLIENTE  
AL MES DE ENERO DE 2015**

(EN BALBOAS)

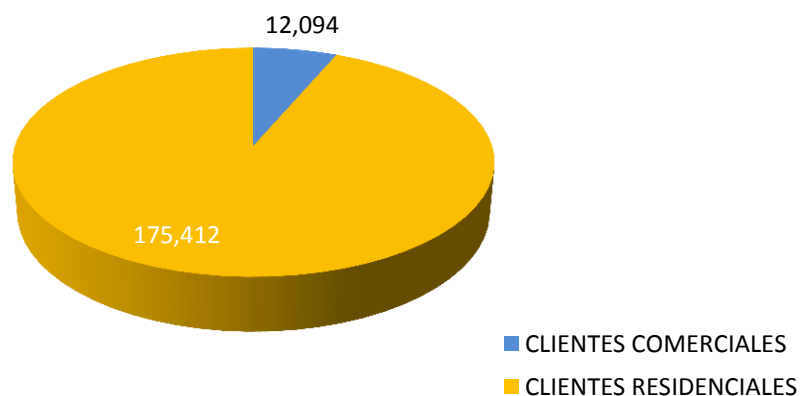
CORREGIMIENTO	CLIENTES	
	COMERCIALES	RESIDENCIALES
<b>TOTAL CLIENTES MOROSOS</b>	<b>12,094</b>	<b>175,412</b>

FUENTE: IDAAN

CORREGIMIENTO	CLIENTES	
	COMERCIALES	RESIDENCIALES
<b>TOTAL MOROSIDAD</b>	<b>8,958,888.89</b>	<b>57,400,825.92</b>

FUENTE: IDAAN

**TOTAL CLIENTES MOROSOS**



**TOTAL MOROSIDAD**

