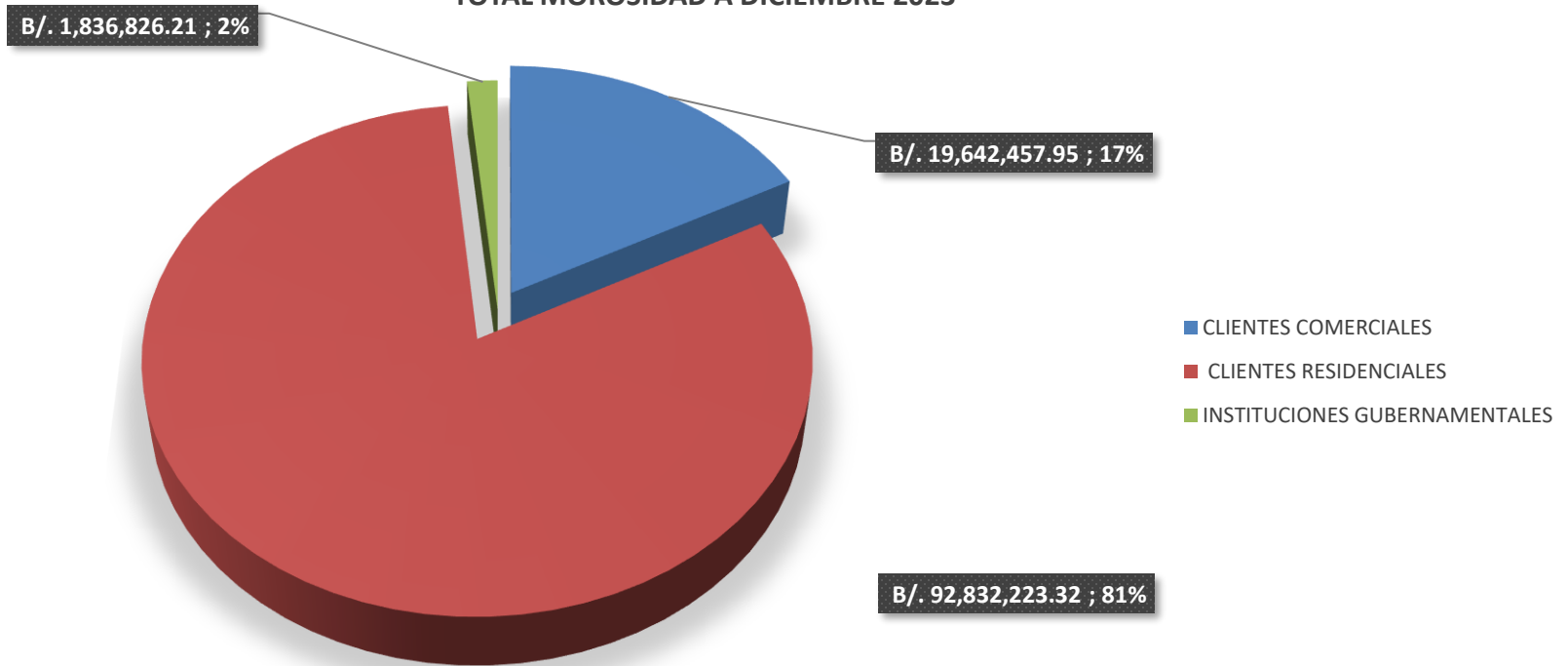


AUTORIDAD DE ASEO URBANO Y DOMICILIARIO  
DIRECCIÓN DE FINANZAS  
DEPARTAMENTO DE COMERCIALIZACIÓN  
TOTAL DE LA MOROSIDAD POR TIPO DE CLIENTE  
AL MES DE DICIEMBRE DE 2023  
(EN BALBOAS)

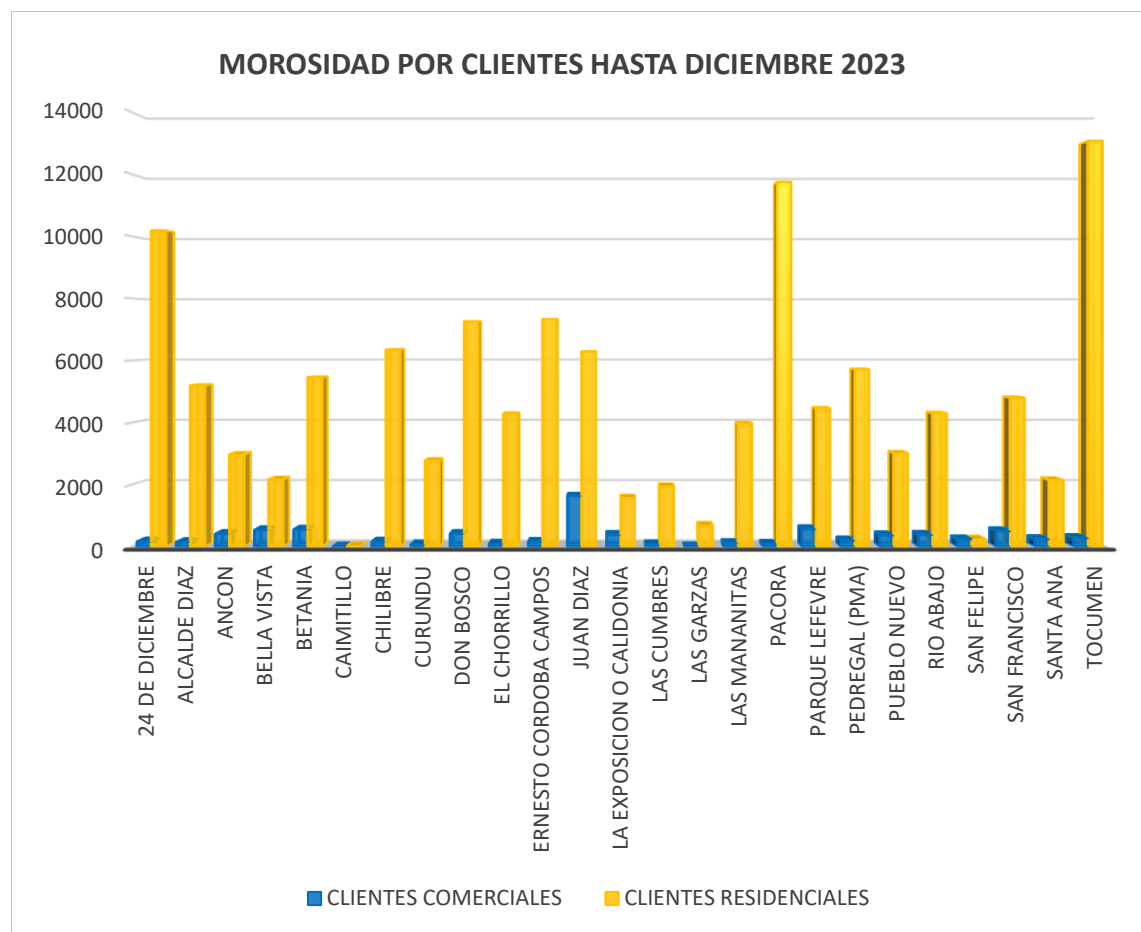
CORREGIMIENTO	CLIENTES		INSTITUCIONES GUBERNAMENTALES
	COMERCIALES	RESIDENCIALES	
TOTAL MOROSIDAD	B/. 19,642,457.95	B/. 92,832,223.32	<b>B/. 1,836,826.21</b>
<b>TOTAL DE MOROSIDAD AL MES DE NOVIEMBRE 2023</b>			<b>B/. 114,311,507.48</b>

TOTAL MOROSIDAD A DICIEMBRE 2023



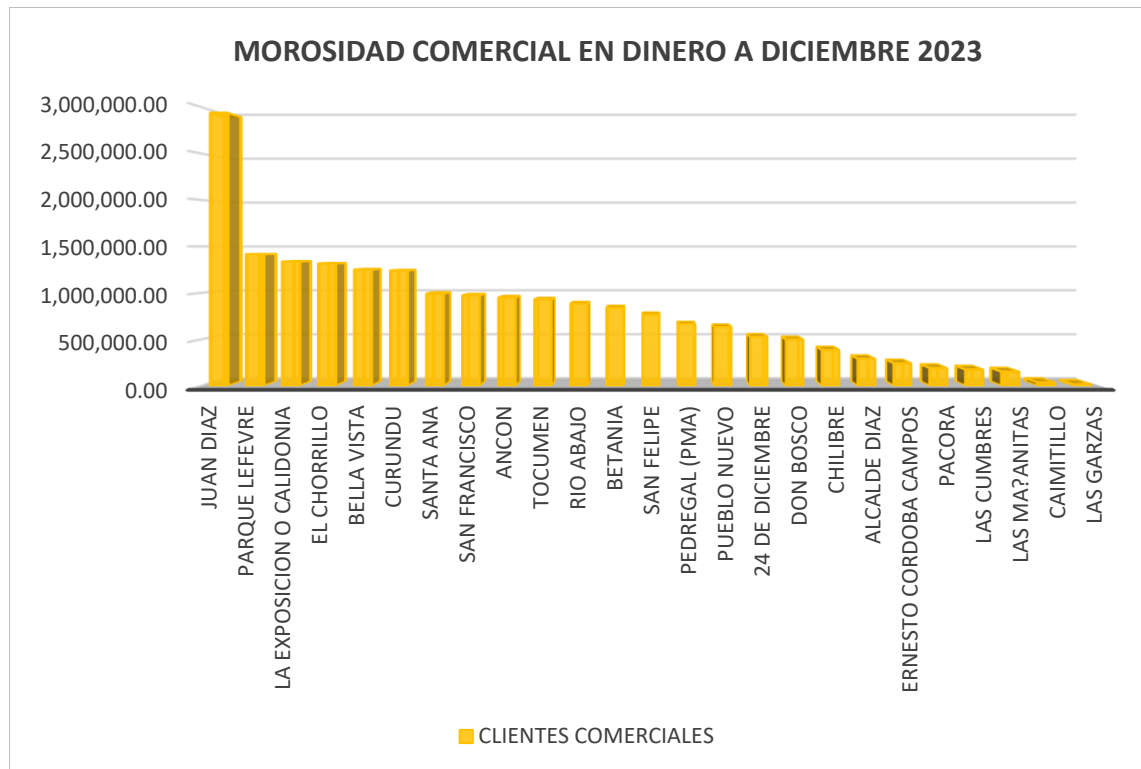
**AUTORIDAD DE ASEO URBANO Y DOMICILIARIO**  
**DIRECCIÓN DE FINANZAS**  
**DEPARTAMENTO DE COMERCIALIZACIÓN**  
**COMPOSICIÓN DE LOS CLIENTES MOROSOS POR TIPO DE CLIENTE Y CORREGIMIENTOS**  
**AL MES DE DICIEMBRE DE 2023**  
**CANTIDAD DE CLIENTES**

CORREGIMIENTO	CLIENTES COMERCIALES	CLIENTES RESIDENCIALES
24 DE DICIEMBRE	565	10,698
ALCALDE DÍAZ	174	5,374
ANCON	369	2,365
BELLA VISTA	522	1,797
BETANIA	489	4,674
CAIMITILLO	23	2,844
CHILIBRE	136	3,523
CURUNDU	62	2,757
DON BOSCO	458	6,500
EL CHORRILLO	105	4,271
ERNESTO CORDOBA CAMPOS	152	7,385
JUAN DIAZ	1,704	5,862
LA EXPOSICION O CALIDONIA	344	1,443
LAS CUMBRES	69	1,762
LAS GARZAS	20	2,600
LAS MAÑANITAS	155	4,318
PACORA	105	13,541
PARQUE LEFEVRE	425	3,692
PEDREGAL (PMA)	212	6,052
PUEBLO NUEVO	284	2,406
RIO ABAJO	303	3,916
SAN FELIPE	225	192
SAN FRANCISCO	455	4,203
SANTA ANA	219	2,196
TOCUMEN	250	12,837
<b>TOTAL</b>	<b>7,825</b>	<b>117,208</b>



AUTORIDAD DE ASEO URBANO Y DOMICILIARIO  
DIRECCIÓN DE FINANZAS  
DEPARTAMENTO DE COMERCIALIZACIÓN  
COMPOSICIÓN DE LA MOROSIDAD POR TIPO DE CLIENTE Y CORREGIMIENTOS  
AL MES DE DICIEMBRE DE 2023  
(EN BALBOAS)

CORREGIMIENTO	CLIENTES COMERCIALES	%
JUAN DIAZ	2,936,398.39	15%
PARQUE LEFEVRE	1,416,616.03	7%
LA EXPOSICION O CALIDONIA	1,338,010.25	7%
EL CHORRILLO	1,317,012.28	7%
BELLA VISTA	1,251,341.03	6%
CURUNDU	1,240,578.90	6%
SANTA ANA	991,893.78	5%
SAN FRANCISCO	973,150.27	5%
ANCON	950,951.52	5%
TOCUMEN	929,393.97	5%
RIO ABAJO	884,306.62	5%
BETANIA	841,364.58	4%
SAN FELIPE	765,559.90	4%
PEDREGAL (PMA)	663,459.71	3%
PUEBLO NUEVO	632,859.51	3%
24 DE DICIEMBRE	526,544.32	3%
DON BOSCO	497,376.76	3%
CHILIBRE	385,944.82	2%
ALCALDE DIAZ	289,519.05	1%
ERNESTO CORDOBA CAMPOS	242,338.96	1%
PACORA	190,324.89	1%
LAS CUMBRES	174,044.92	1%
LAS MA?ANITAS	152,006.18	1%
CAIMITILLO	35,813.49	0%
LAS GARZAS	15,647.82	0%
TOTAL	B/. 19,642,457.95	100%



FUENTE: IDAAN

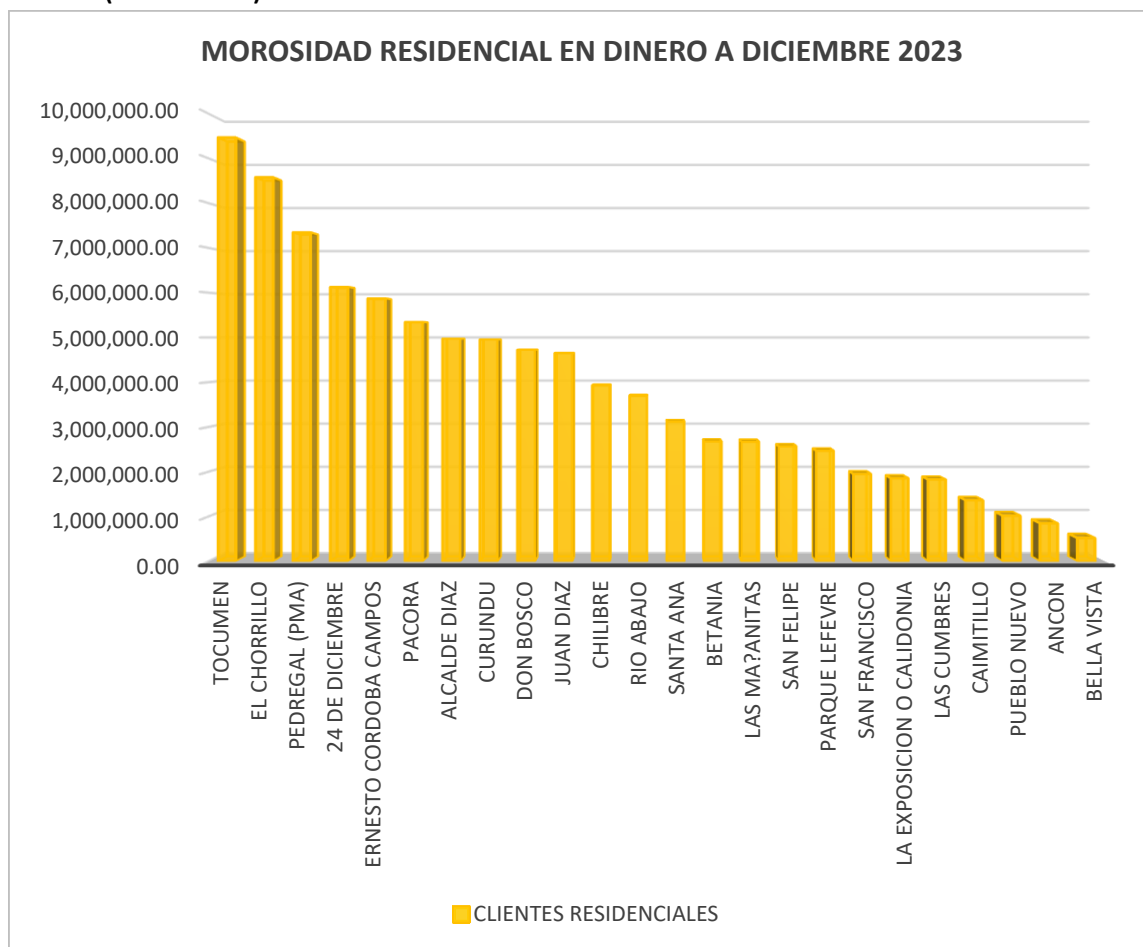
**Nota:** A partir del mes de Septiembre 2021 en los reportes generados por el IDAAN, Don Bosco es separado de Juan Diaz.

**Nota:** A partir del reporte de Diciembre 2021 se inicia el registro de clientes de Las Garzas como Corregimiento registrado por el IDAAN.

**Nota:** A partir del reporte de Enero 2022 se inicia el registro de clientes de Caimitillo como Corregimiento registrado por el IDAAN

**AUTORIDAD DE ASEO URBANO Y DOMICILIARIO  
DIRECCIÓN DE FINANZAS  
DEPARTAMENTO DE COMERCIALIZACIÓN  
COMPOSICIÓN DE LA MOROSIDAD POR TIPO DE CLIENTE Y CORREGIMIENTOS  
AL MES DE DICIEMBRE DE 2023  
(EN BALBOAS)**

CORREGIMIENTO	CLIENTES RESIDENCIALES	%
TOCUMEN	9,465,221.35	10%
EL CHORRILLO	8,576,773.58	9%
PEDREGAL (PMA)	7,345,829.88	8%
24 DE DICIEMBRE	6,126,891.92	7%
ERNESTO CORDOBA CAMPOS	5,870,463.59	6%
PACORA	5,344,115.17	6%
ALCALDE DIAZ	4,971,466.85	5%
CURUNDU	4,953,814.41	5%
DON BOSCO	4,722,955.80	5%
JUAN DIAZ	4,649,783.31	5%
CHILIBRE	3,926,546.90	4%
RIO ABAJO	3,693,004.55	4%
SANTA ANA	3,117,032.19	3%
BETANIA	2,676,282.72	3%
LAS MA?ANITAS	2,670,326.94	3%
SAN FELIPE	2,568,028.85	3%
PARQUE LEFEVRE	2,470,311.49	3%
SAN FRANCISCO	1,950,904.93	2%
LA EXPOSICION O CALIDONIA	1,856,198.33	2%
LAS CUMBRES	1,827,574.59	2%
CAIMITILLO	1,364,117.19	1%
PUEBLO NUEVO	1,020,186.03	1%
ANCON	849,912.67	1%
BELLA VISTA	521,303.77	1%
LAS GARZAS	293,176.31	0%
<b>TOTAL</b>	<b>B/. 92,832,223.32</b>	<b>100%</b>



FUENTE: IDAAN

**Nota:** A partir del mes de Septiembre 2021 en los reportes generados por el IDAAN, Don Bosco es separado de Juan Diaz.

**Nota:** A partir del reporte de Diciembre 2021 se inicia el registro de clientes de Las Garzas como Corregimiento registrado por el IDAAN.

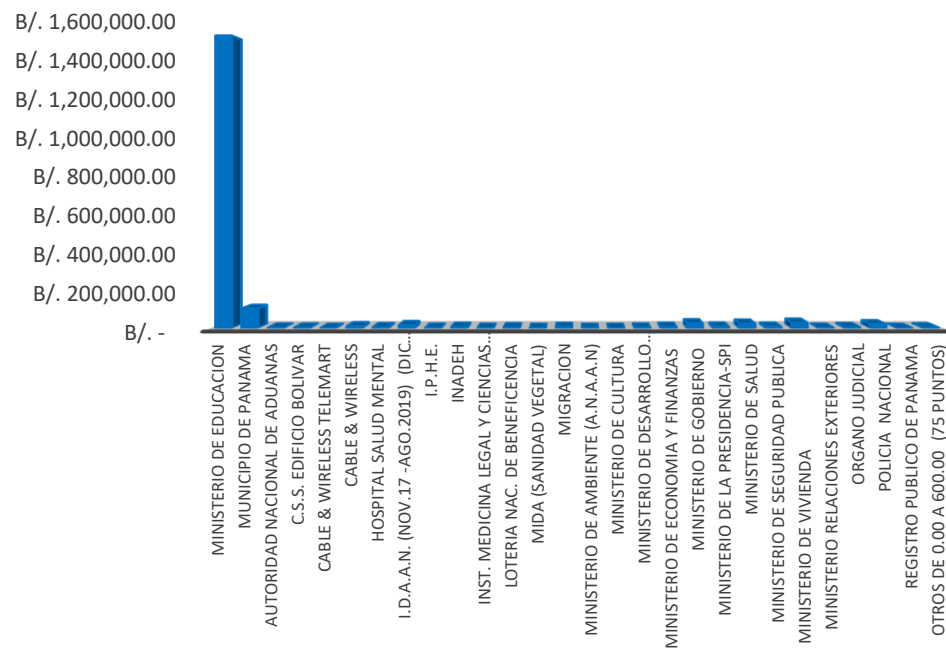
**Nota:** A partir del reporte de Enero 2022 se inicia el registro de clientes de Caimitillo como Corregimiento registrado por el IDAAN

**AUTORIDAD DE ASEO URBANO Y DOMICILIARIO  
DIRECCIÓN DE FINANZAS  
DEPARTAMENTO DE TESORERÍA  
MOROSIDAD EN TASA DE ASEO DE INSTITUCIONES GUBERNAMENTALES  
AL MES DE DICIEMBRE DE 2023  
(EN BALBOAS)**

INSTITUCIONES GUBERNAMENTALES	MOROSIDAD	%
MINISTERIO DE EDUCACION	B/. 1,537,203.69	84%
MUNICIPIO DE PANAMA	B/. 103,422.44	6%
AUTORIDAD NACIONAL DE ADUANAS	B/. 2,925.78	0%
C.S.S. EDIFICIO BOLIVAR	B/. 3,146.00	0%
CABLE & WIRELESS TELEMART	B/. 695.82	0%
CABLE & WIRELESS	B/. 9,807.60	1%
HOSPITAL SALUD MENTAL	B/. 4,862.00	0%
I.D.A.A.N. (nov.17 -ago.2019) (dic 20/ b/.1,614.47)	B/. 16,144.70	1%
I.P.H.E.	B/. 2,002.00	0%
INADEH	B/. 6,537.21	0%
INST. MEDICINA LEGAL Y CIENCIAS FORENSES	B/. 1,308.45	0%
LOTERIA NAC. DE BENEFICENCIA	B/. 3,903.90	0%
MIDA (SANIDAD VEGETAL)	B/. 715.00	0%
MIGRACION	B/. 6,183.32	0%
MINISTERIO DE AMBIENTE (A.N.A.A.N)	B/. 1,158.10	0%
MINISTERIO DE CULTURA	B/. 942.37	0%
MINISTERIO DE DESARROLLO AGROPECUARIO	B/. 2,931.50	0%
MINISTERIO DE ECONOMIA Y FINANZAS	B/. 6,612.32	0%
MINISTERIO DE GOBIERNO	B/. 25,258.56	1%
MINISTERIO DE LA PRESIDENCIA-SPI	B/. 7,815.63	0%
MINISTERIO DE SALUD	B/. 23,952.50	1%
MINISTERIO DE SEGURIDAD PUBLICA	B/. 7,358.80	0%
MINISTERIO DE VIVIENDA	B/. 28,703.00	2%
MINISTERIO RELACIONES EXTERIORES	B/. 1,787.50	0%
ORGANO JUDICIAL	B/. 5,745.74	0%
POLICIA NACIONAL	B/. 20,698.80	1%
REGISTRO PUBLICO DE PANAMA	B/. 786.50	0%
OTROS DE 0.00 A 600.00 (75 PUNTOS)	B/. 4,216.98	0%
<b>TOTAL</b>	<b>B/. 1,836,826.21</b>	<b>100%</b>

FUENTE: AAUD-DPTO DE TESORERIA

**MOROSIDAD GUBERNAMENTAL EN DINERO A DICIEMBRE  
2023**



**Nota:** De una lista de 100 puntos, se resumen a los clientes con mayor deuda y el resto se resumen bajo "otros" que va desde b/. 0.00 a b/. 500.00

**Observación:** El Banco Hipotecario Nacional canceló la morosidad del 2008 al 2014 por un valor de: **B/. 638,396.10** . EL 24/11/2020 ACH