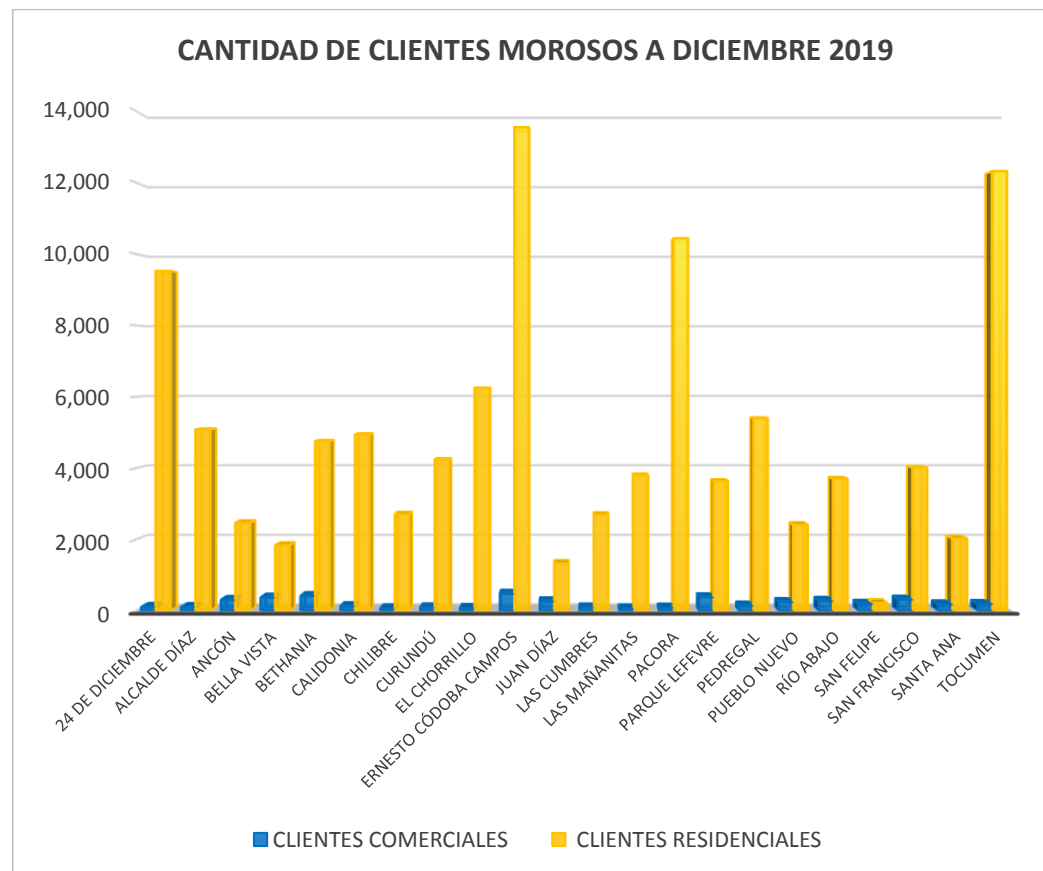


AUTORIDAD DE ASEO URBANO Y DOMICILIARIO
DIRECCIÓN DE FINANZAS
COMPOSICIÓN DE LOS CLIENTES MOROSOS
POR TIPO DE CLIENTE Y CORREGIMIENTOS
AL MES DE DICIEMBRE DE 2019

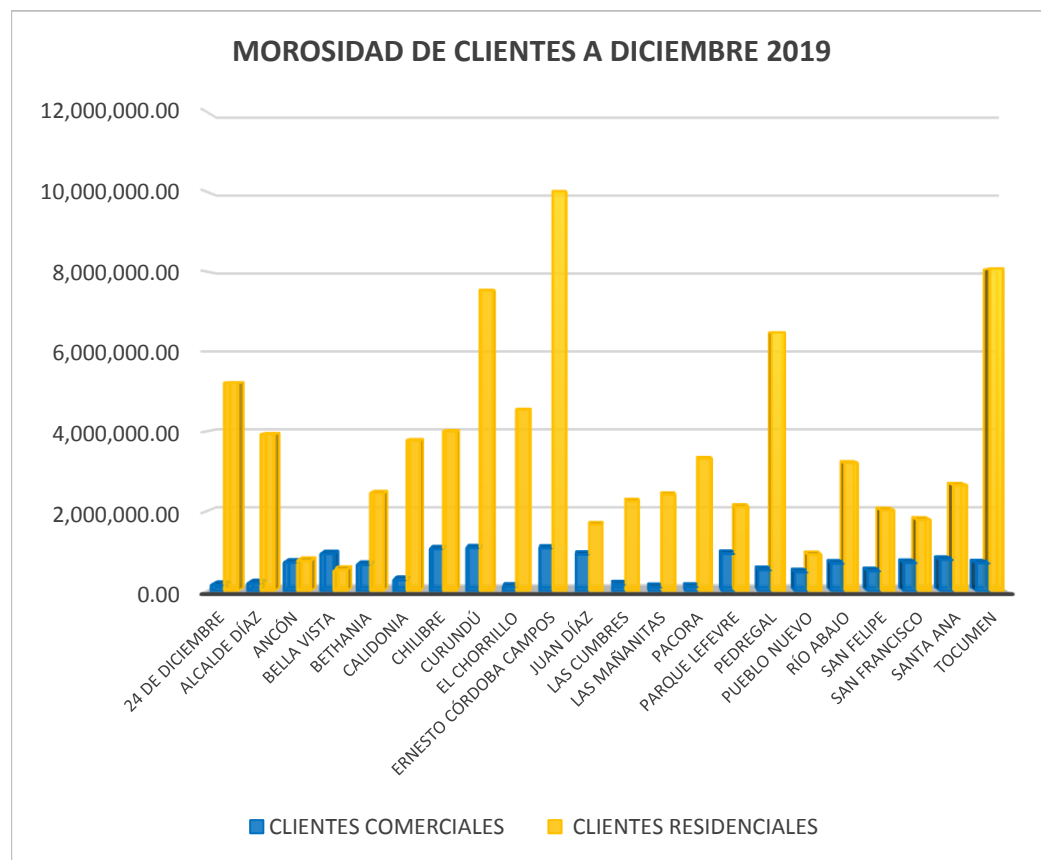
CORREGIMIENTO	CLIENTES COMERCIALES	CLIENTES RESIDENCIALES
24 DE DICIEMBRE	108	9,526
ALCALDE DÍAZ	105	5,088
ANCÓN	308	2,468
BELLA VISTA	373	1,840
BETHANIA	416	4,760
CALIDONIA	129	4,945
CHILIBRE	68	2,709
CURUNDÚ	94	4,239
EL CHORRILLO	79	6,247
ERNESTO CÓDOBA CAMPOS	483	13,549
JUAN DÍAZ	267	1,330
LAS CUMBRES	93	2,696
LAS MAÑANITAS	63	3,796
PACORA	89	10,440
PARQUE LEFEVRE	382	3,637
PEDREGAL	146	5,400
PUEBLO NUEVO	246	2,413
RÍO ABAJO	280	3,702
SAN FELIPE	196	214
SAN FRANCISCO	316	4,013
SANTA ANA	180	2,026
TOCUMEN	191	12,320
TOTAL	4,612	107,358

FUENTE: IDAAN



AUTORIDAD DE ASEO URBANO Y DOMICILIARIO
DIRECCIÓN DE FINANZAS
DEPARTAMENTO DE COMERCIALIZACIÓN
COMPOSICIÓN DE LA MOROSIDAD
POR TIPO DE CLIENTE Y CORREGIMIENTOS
AL MES DE DICIEMBRE DE 2019
(EN BALBOAS)

CORREGIMIENTO	CLIENTES COMERCIALES	CLIENTES RESIDENCIALES
24 DE DICIEMBRE	155,559.86	5,220,636.24
ALCALDE DÍAZ	198,198.79	3,927,836.83
ANCÓN	722,300.33	765,662.33
BELLA VISTA	935,345.93	539,341.82
BETHANIA	663,608.49	2,455,673.53
CALIDONIA	280,334.44	3,775,350.03
CHILIBRE	1,057,916.88	4,002,248.57
CURUNDÚ	1,082,189.50	7,541,302.47
EL CHORRILLO	110,189.37	4,544,662.34
ERNESTO CÓRDOBA CAMPOS	1,077,278.87	10,009,400.02
JUAN DÍAZ	920,866.61	1,666,337.56
LAS CUMBRES	170,066.26	2,255,177.62
LAS MAÑANITAS	100,177.55	2,417,901.17
PACORA	108,341.09	3,319,325.65
PARQUE LEFEVRE	940,258.19	2,118,290.29
PEDREGAL	530,966.50	6,478,109.65
PUEBLO NUEVO	476,309.29	915,040.92
RÍO ABAJO	696,232.70	3,211,104.82
SAN FELIPE	505,689.81	2,029,565.46
SAN FRANCISCO	712,570.11	1,788,933.41
SANTA ANA	790,855.17	2,658,797.69
TOCUMEN	702,343.95	8,075,939.35
TOTAL	B/. 12,937,599.69	B/. 79,716,637.77

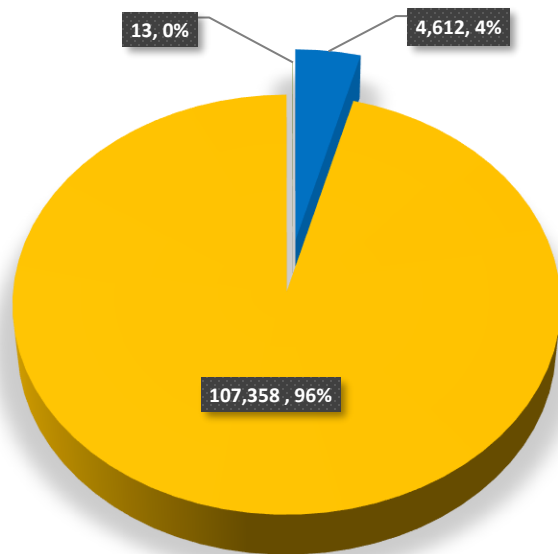


**AUTORIDAD DE ASEO URBANO Y DOMICILIARIO
DIRECCIÓN DE FINANZAS
TOTAL DE CLIENTES MOROSOS
POR TIPO DE CLIENTE
AL MES DE DICIEMBRE DE 2019**

CORREGIMIENTO	CLIENTES		
	COMERCIALES	RESIDENCIALES	GUBERNAMENTALES
TOTAL CLIENTES MOROSOS	4,612	107,358	13
TOTAL DE CLIENTES MOROSOS AL MES DE DICIEMBRE 2019	111,983		

FUENTE: IDAAN

TOTAL CLIENTES MOROSOS A DICIEMBRE 2019

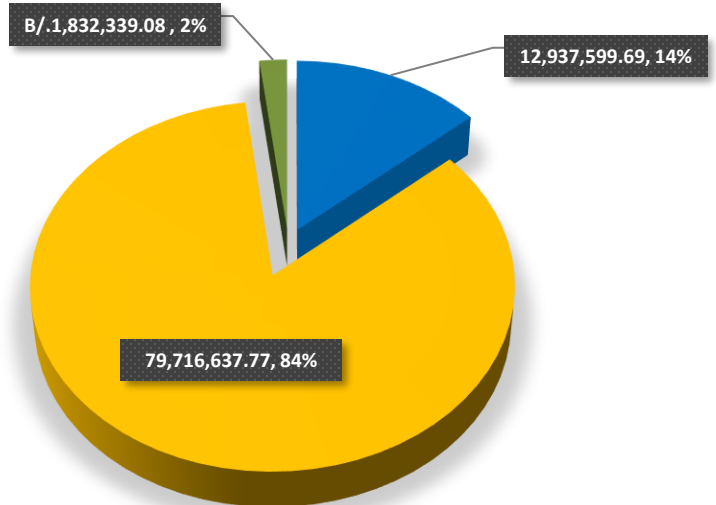


■ CLIENTES COMERCIALES
■ CLIENTES RESIDENCIALES
■ INSTITUCIONES GUBERNAMENTALES

CORREGIMIENTO	CLIENTES		
	COMERCIALES	RESIDENCIALES	GUBERNAMENTALES
TOTAL MOROSIDAD	12,937,599.69	79,716,637.77	B/. 1,832,339.08
TOTAL DE MOROSIDAD AL MES DE DICIEMBRE 2019	B/. 94,486,576.54		

FUENTE: IDAAN

TOTAL DE MOROSIDAD A DICIEMBRE 2019



■ CLIENTES COMERCIALES
■ CLIENTES RESIDENCIALES
■ INSTITUCIONES GUBERNAMENTALES