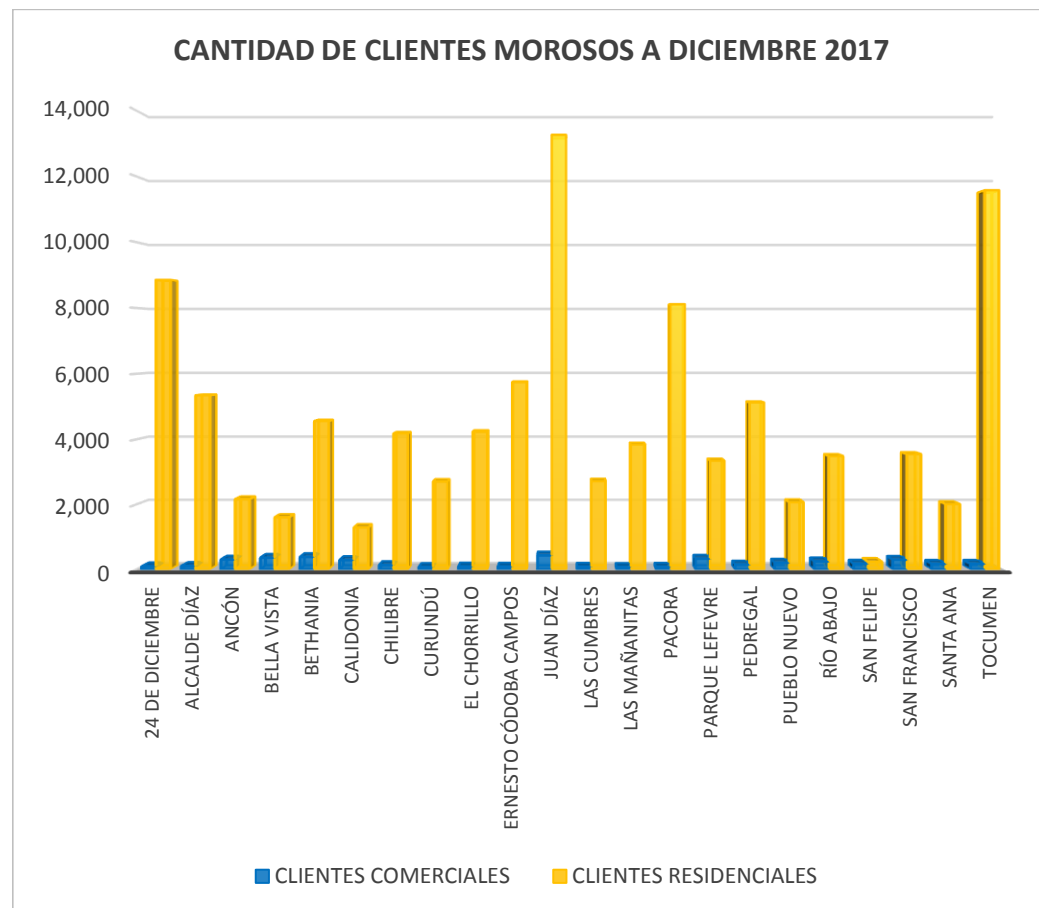


**AUTORIDAD DE ASEO URBANO Y DOMICILIARIO
DIRECCIÓN DE FINANZAS
COMPOSICIÓN DE LOS CLIENTES MOROSOS
POR TIPO DE CLIENTE Y CORREGIMIENTOS
AL MES DE DICIEMBRE DE 2017**

CORREGIMIENTO	CLIENTES COMERCIALES	CLIENTES RESIDENCIALES
24 DE DICIEMBRE	95	8,856
ALCALDE DÍAZ	105	5,345
ANCÓN	303	2,164
BELLA VISTA	360	1,606
BETHANIA	384	4,565
CALIDONIA	289	1,293
CHILIBRE	132	4,181
CURUNDÚ	71	2,703
EL CHORRILLO	88	4,233
ERNESTO CÓDOBA CAMPOS	84	5,748
JUAN DÍAZ	431	13,260
LAS CUMBRES	80	2,716
LAS MAÑANITAS	71	3,844
PACORA	79	8,118
PARQUE LEFEVRE	330	3,344
PEDREGAL	148	5,130
PUEBLO NUEVO	207	2,070
RÍO ABAJO	247	3,486
SAN FELIPE	175	231
SAN FRANCISCO	298	3,547
SANTA ANA	171	2,010
TOCUMEN	173	11,579
TOTAL	4,321	100,029

FUENTE: IDAAN



**AUTORIDAD DE ASEO URBANO Y DOMICILIARIO
DIRECCIÓN DE FINANZAS
DEPARTAMENTO DE COMERCIALIZACIÓN
COMPOSICIÓN DE LA MOROSIDAD
POR TIPO DE CLIENTE Y CORREGIMIENTOS
AL MES DE DICIEMBRE DE 2017
(ENBALBOAS)**

CORREGIMIENTO	CLIENTES COMERCIALES	CLIENTES RESIDENCIALES
24 DE DICIEMBRE	B/. 137,243.90	B/. 4,547,472.40
ALCALDE DÍAZ	B/. 169,555.75	B/. 3,467,197.25
ANCÓN	B/. 568,566.46	B/. 600,717.86
BELLA VISTA	B/. 761,595.85	B/. 440,293.75
BETHANIA	B/. 659,209.88	B/. 2,169,008.77
CALIDONIA	B/. 847,405.05	B/. 1,507,297.96
CHILIBRE	B/. 243,633.77	B/. 3,239,954.47
CURUNDÚ	B/. 924,579.90	B/. 3,520,130.43
EL CHORRILLO	B/. 980,485.59	B/. 6,965,295.95
ERNESTO CÓRDOBA CAMPOS	B/. 104,953.58	B/. 3,977,393.80
JUAN DÍAZ	B/. 893,072.53	B/. 9,009,682.19
LAS CUMBRES	B/. 141,505.31	B/. 2,012,230.87
LAS MAÑANITAS	B/. 130,653.96	B/. 2,209,627.82
PACORA	B/. 84,191.89	B/. 2,500,557.10
PARQUE LEFEVRE	B/. 796,378.83	B/. 1,997,076.44
PEDREGAL	B/. 465,115.57	B/. 6,001,863.50
PUEBLO NUEVO	B/. 410,908.49	B/. 802,359.42
RÍO ABAJO	B/. 613,642.21	B/. 2,874,230.17
SAN FELIPE	B/. 414,565.67	B/. 1,727,232.41
SAN FRANCISCO	B/. 599,129.26	B/. 1,501,431.39
SANTA ANA	B/. 686,200.21	B/. 2,425,452.81
TOCUMEN	B/. 626,825.71	B/. 7,148,206.13
TOTAL	B/. 11,259,419.37	B/. 70,644,712.89



**AUTORIDAD DE ASEO URBANO Y DOMICILIARIO
DIRECCIÓN DE FINANZAS
TOTAL DE CLIENTES MOROSOS
POR TIPO DE CLIENTE
AL MES DE DICIEMBRE DE 2017**

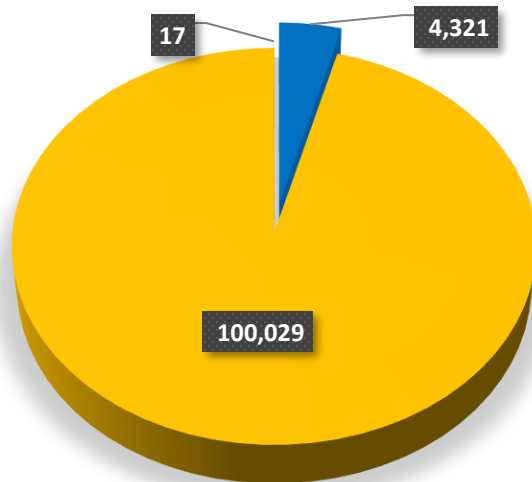
CORREGIMIENTO	CLIENTES		
	COMERCIALES	RESIDENCIALES	GUBERNAMENTALES
TOTAL CLIENTES MOROSOS	4,321	100,029	17
TOTAL DE CLIENTES MOROSOS AL MES DE DICIEMBRE			104,367

FUENTE: IDAAN

CORREGIMIENTO	CLIENTES		
	COMERCIALES	RESIDENCIALES	GUBERNAMENTALES
TOTAL MOROSIDAD	B/. 11,259,419.37	B/. 70,644,712.89	B/. 1,515,670.73
TOTAL DE MOROSIDAD AL MES DE DICIEMBRE			B/. 83,419,802.99

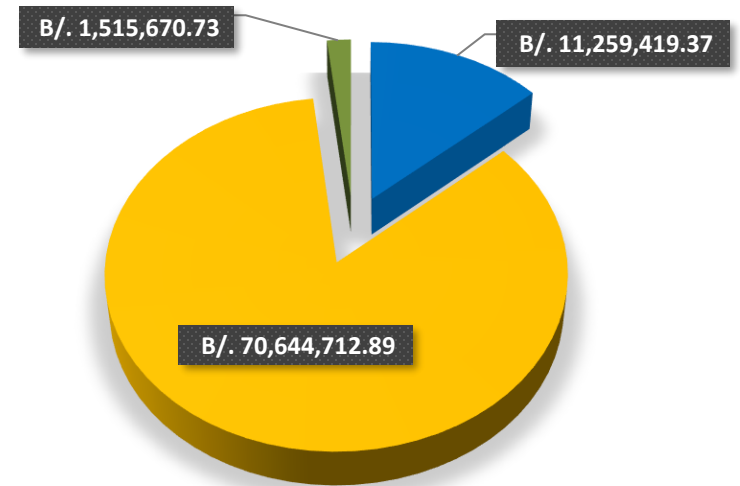
FUENTE: IDAAN

TOTAL CLIENTES MOROSOS A DICIEMBRE 2017



■ CLIENTES COMERCIALES
■ CLIENTES RESIDENCIALES
■ INSTITUCIONES GUBERNAMENTALES

TOTAL DE MOROSIDAD A DICIEMBRE 2017



■ CLIENTES COMERCIALES
■ CLIENTES RESIDENCIALES
■ INSTITUCIONES GUBERNAMENTALES