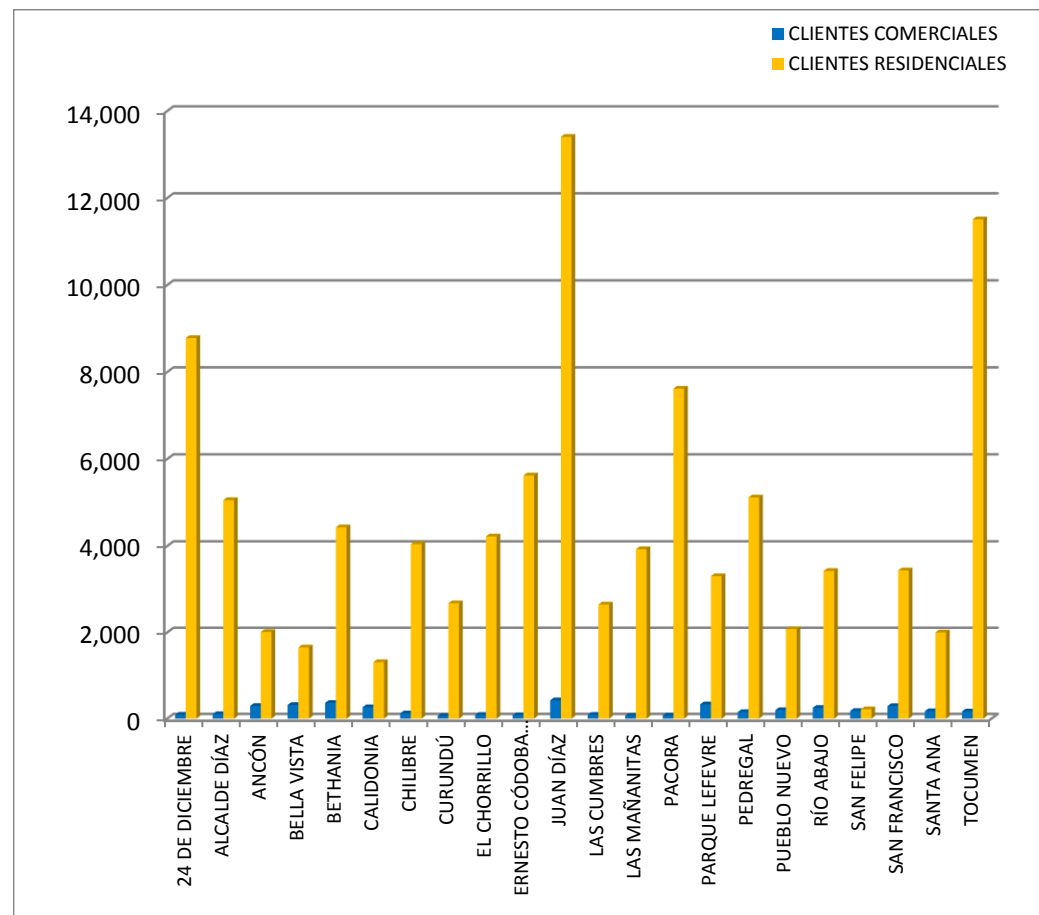


AUTORIDAD DE ASEO URBANO Y DOMICILIARIO
DIRECCIÓN DE FINANZAS
COMPOSICIÓN DE LOS CLIENTES MOROSOS
POR TIPO DE CLIENTE Y CORREGIMIENTOS
AL MES DE DICIEMBRE DE 2016

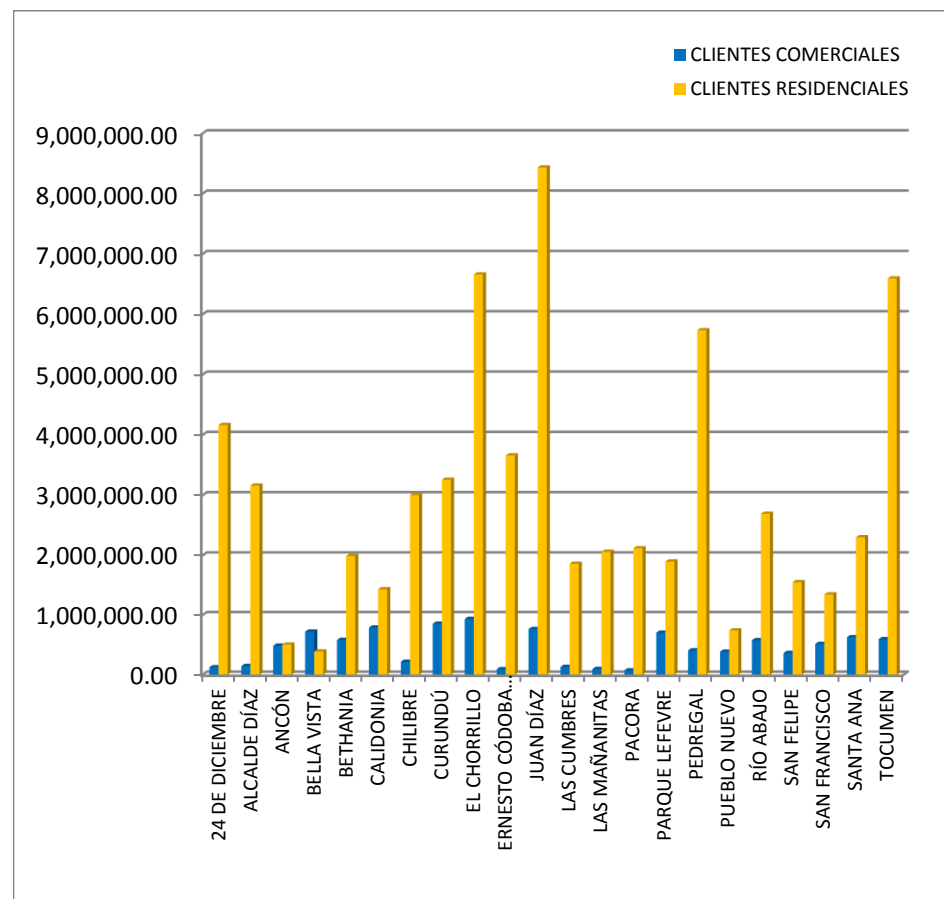
CORREGIMIENTO	CLIENTES COMERCIALES	CLIENTES RESIDENCIALES
24 DE DICIEMBRE	92	8,785
ALCALDE DÍAZ	105	5,058
ANCÓN	295	2,013.00
BELLA VISTA	319	1,653
BETHANIA	365	4,434
CALIDONIA	265	1,313
CHILIBRE	123	4,047
CURUNDÚ	63	2,679
EL CHORRILLO	88	4,223
ERNESTO CÓDOBA CAMPOS	80	5,625
JUAN DÍAZ	427	13,410
LAS CUMBRES	90	2,650
LAS MAÑANITAS	65	3,930
PACORA	74	7,621
PARQUE LEFEVRE	333	3,310
PEDREGAL	154	5,120
PUEBLO NUEVO	198	2,081
RÍO ABAJO	252	3,430
SAN FELIPE	179	219
SAN FRANCISCO	292	3,443
SANTA ANA	174	2,002
TOCUMEN	169	11,513
TOTAL	4,202	98,559



FUENTE: IDAAN

AUTORIDAD DE ASEO URBANO Y DOMICILIARIO
DIRECCIÓN DE FINANZAS
DEPARTAMENTO DE COMERCIALIZACIÓN
COMPOSICIÓN DE LA MOROSIDAD
POR TIPO DE CLIENTE Y CORREGIMIENTOS
AL MES DE DICIEMBRE DE 2016
(EN BALBOAS)

CORREGIMIENTO	CLIENTES COMERCIALES	CLIENTES RESIDENCIALES
24 DE DICIEMBRE	126,041.92	4,165,675.20
ALCALDE DÍAZ	147,106.66	3,160,051.41
ANCÓN	487,614.40	506,061.69
BELLA VISTA	723,775.65	390,508.63
BETHANIA	585,241.71	1,991,584.48
CALIDONIA	792,743.87	1,433,474.95
CHILIBRE	218,073.33	3,004,208.28
CURUNDÚ	856,049.48	3,257,581.51
EL CHORRILLO	936,761.44	6,662,396.70
ERNESTO CÓDOBA CAMPOS	93,835.24	3,661,424.94
JUAN DÍAZ	766,266.44	8,436,170.90
LAS CUMBRES	131,757.08	1,861,767.40
LAS MAÑANITAS	97,573.84	2,063,598.74
PACORA	73,472.61	2,121,794.84
PARQUE LEFEVRE	705,509.33	1,899,309.51
PEDREGAL	409,830.28	5,737,426.53
PUEBLO NUEVO	387,230.09	743,473.78
RÍO ABAJO	579,835.88	2,694,378.46
SAN FELIPE	365,603.54	1,552,704.79
SAN FRANCISCO	516,630.64	1,348,073.07
SANTA ANA	629,646.75	2,305,006.41
TOCUMEN	596,692.67	6,596,134.14
TOTAL	10,227,292.85	65,592,806.36



**AUTORIDAD DE ASEO URBANO Y DOMICILIARIO
DIRECCIÓN DE FINANZAS
TOTAL DE CLIENTES MOROSOS
POR TIPO DE CLIENTE
AL MES DE DICIEMBRE DE 2016**

CORREGIMIENTO	CLIENTES		
	COMERCIALES	RESIDENCIALES	GUBERNAMENTALES
TOTAL CLIENTES MOROSOS	4,202	98,559	15

FUENTE: IDAAN

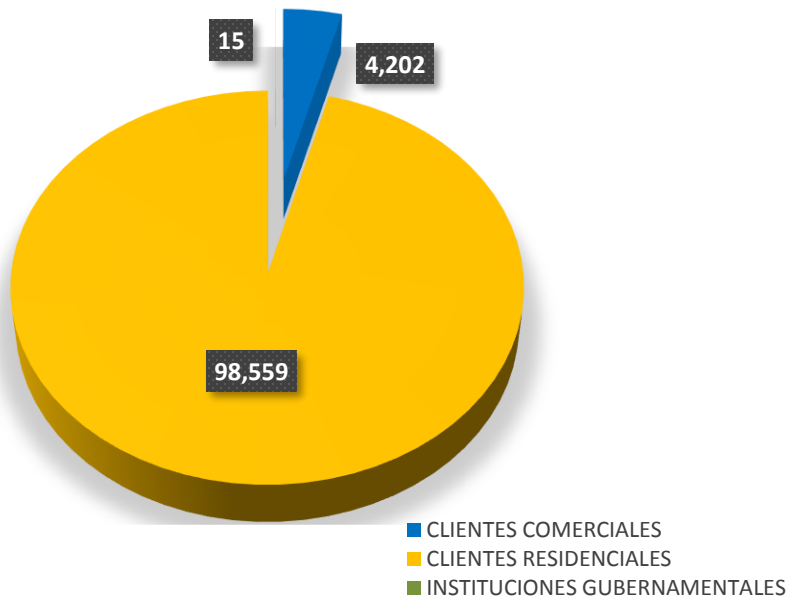
* Por el momento no contamos con la información

CORREGIMIENTO	CLIENTES		
	COMERCIALES	RESIDENCIALES	GUBERNAMENTALES
TOTAL MOROSIDAD	10,227,292.85	65,592,806.36	389,916

FUENTE: IDAAN

* Por el momento no contamos con la información

TOTAL DE CLIENTES MOROSOS A DICIEMBRE 2016



TOTAL DE MOROSIDAD A DICIEMBRE 2016

