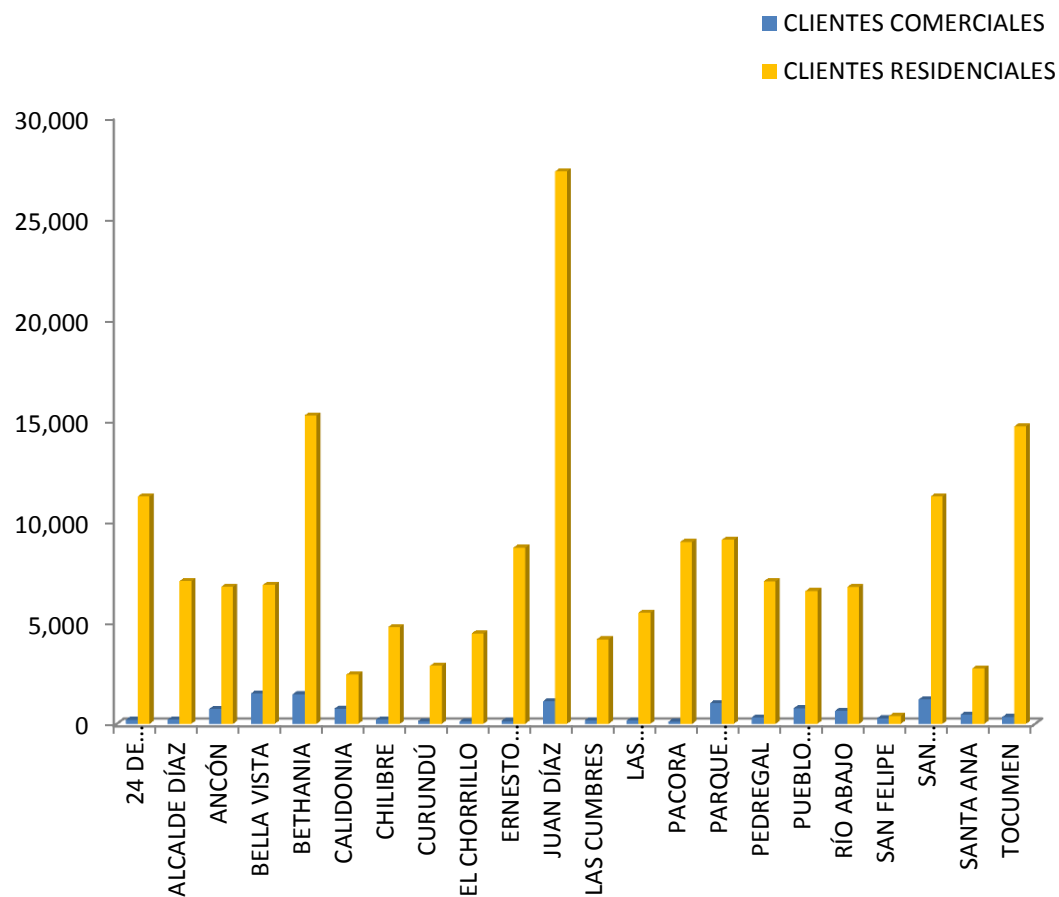


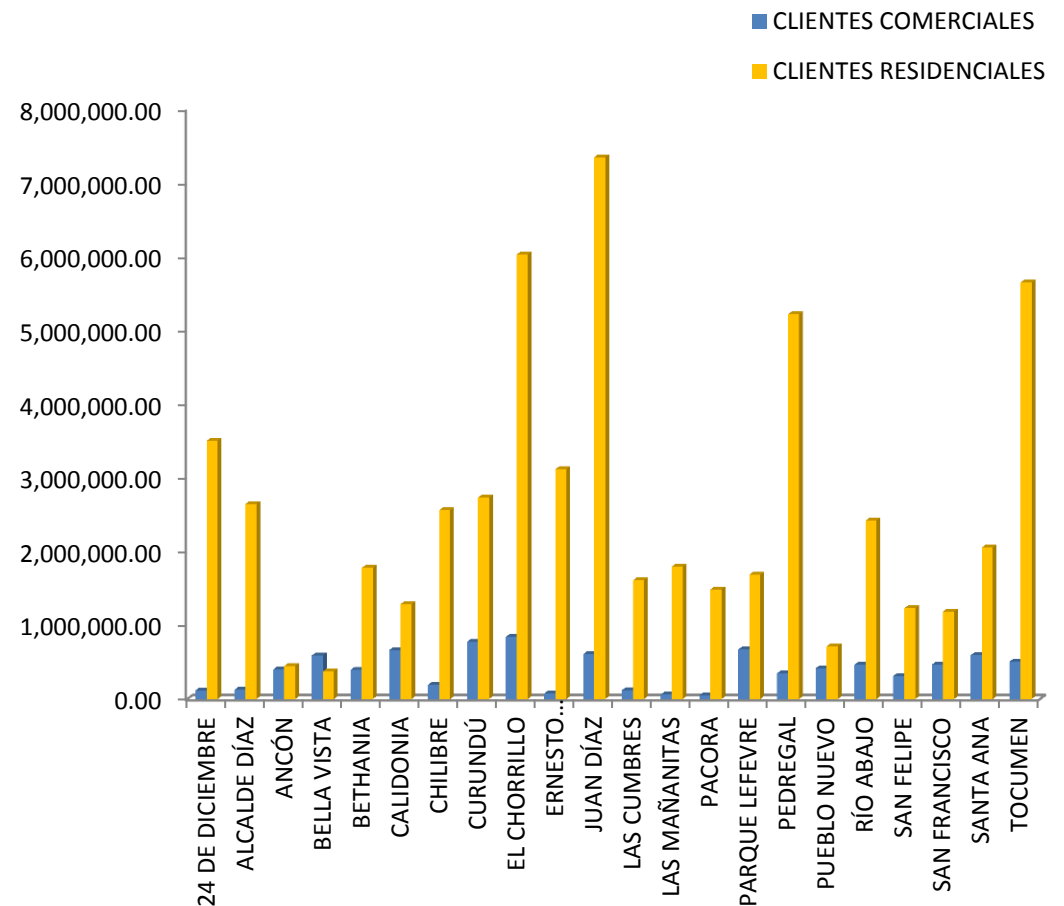
**AUTORIDAD DE ASEO URBANO Y DOMICILIARIO**  
**DIRECCIÓN DE FINANZAS**  
**COMPOSICIÓN DE LOS CLIENTES MOROSOS**  
**POR TIPO DE CLIENTE Y CORREGIMIENTOS**  
**AL MES DE DICIEMBRE DE 2014**

CORREGIMIENTO	CLIENTES COMERCIALES	CLIENTES RESIDENCIALES
24 DE DICIEMBRE	195	11,257
ALCALDE DÍAZ	203	7,068
ANCÓN	742	6,787
BELLA VISTA	1,505	6,883
BETHANIA	1,470	15,276
CALIDONIA	751	2,439
CHILIBRE	219	4,791
CURUNDÚ	128	2,869
EL CHORRILLO	120	4,477
ERNESTO CÓDOBA CAMPOS	141	8,722
JUAN DÍAZ	1,125	27,320
LAS CUMBRES	175	4,189
LAS MAÑANITAS	158	5,509
PACORA	102	9,008
PARQUE LEFEVRE	1,029	9,120
PEDREGAL	321	7,056
PUEBLO NUEVO	766	6,576
RÍO ABAJO	653	6,773
SAN FELIPE	279	387
SAN FRANCISCO	1,210	11,262
SANTA ANA	455	2,747
TOCUMEN	340	14,726
<b>TOTAL</b>	<b>12,087</b>	<b>175,242</b>



**AUTORIDAD DE ASEO URBANO Y DOMICILIARIO**  
**DIRECCIÓN DE FINANZAS**  
**COMPOSICIÓN DE LA MOROSIDAD**  
**POR TIPO DE CLIENTE Y CORREGIMIENTOS**  
**AL MES DE DICIEMBRE DE 2014**  
**(EN BALBOAS)**

CORREGIMIENTO	CLIENTES COMERCIALES	CLIENTES RESIDENCIALES
24 DE DICIEMBRE	118,783.45	3,511,313.07
ALCALDE DÍAZ	124,148.86	2,652,095.47
ANCÓN	400,900.40	448,413.46
BELLA VISTA	592,533.54	376,475.99
BETHANIA	396,796.67	1,782,635.57
CALIDONIA	667,314.40	1,289,578.50
CHILIBRE	194,484.94	2,566,844.62
CURUNDÚ	776,029.25	2,738,671.48
EL CHORRILLO	843,247.40	6,038,165.86
ERNESTO CÓDOBA CAMPOS	78,291.30	3,126,091.38
JUAN DÍAZ	609,676.17	7,356,545.70
LAS CUMBRES	121,149.45	1,613,580.06
LAS MAÑANITAS	60,439.96	1,801,324.99
PACORA	50,326.94	1,491,328.93
PARQUE LEFEVRE	673,502.08	1,690,183.08
PEDREGAL	348,178.90	5,228,033.93
PUEBLO NUEVO	419,214.00	717,209.59
RÍO ABAJO	465,940.88	2,426,147.90
SAN FELIPE	313,006.97	1,234,621.82
SAN FRANCISCO	469,322.30	1,190,194.44
SANTA ANA	595,587.03	2,060,130.98
TOCUMEN	508,694.94	5,658,856.38
<b>TOTAL</b>	<b>8,827,569.83</b>	<b>56,998,443.20</b>



**AUTORIDAD DE ASEO URBANO Y DOMICILIARIO  
DIRECCIÓN DE FINANZAS  
TOTAL DE CLIENTES MOROSOS  
POR TIPO DE CLIENTE  
AL MES DE DICIEMBRE DE 2014**

(EN BALBOAS)

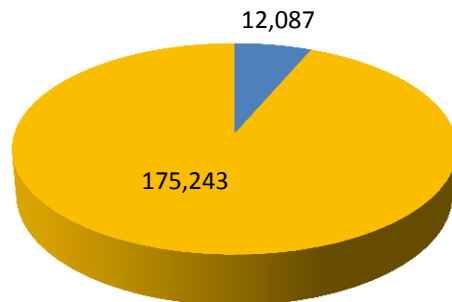
CORREGIMIENTO	CLIENTES	
	COMERCIALES	RESIDENCIALES
<b>TOTAL CLIENTES MOROSOS</b>	<b>12,087</b>	<b>175,243</b>

FUENTE: IDAAN

CORREGIMIENTO	CLIENTES	
	COMERCIALES	RESIDENCIALES
<b>TOTAL MOROSIDAD</b>	<b>8,827,569.83</b>	<b>56,998,443.20</b>

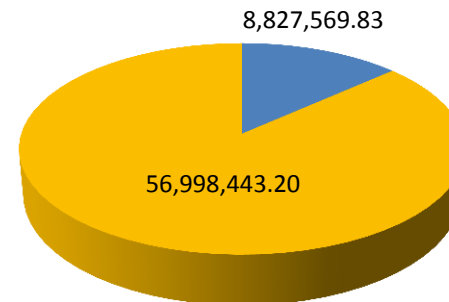
FUENTE: IDAAN

**TOTAL CLIENTES MOROSOS**



■ CLIENTES COMERCIALES  
■ CLIENTES RESIDENCIALES

**TOTAL MOROSIDAD**



■ CLIENTES COMERCIALES  
■ CLIENTES RESIDENCIALES