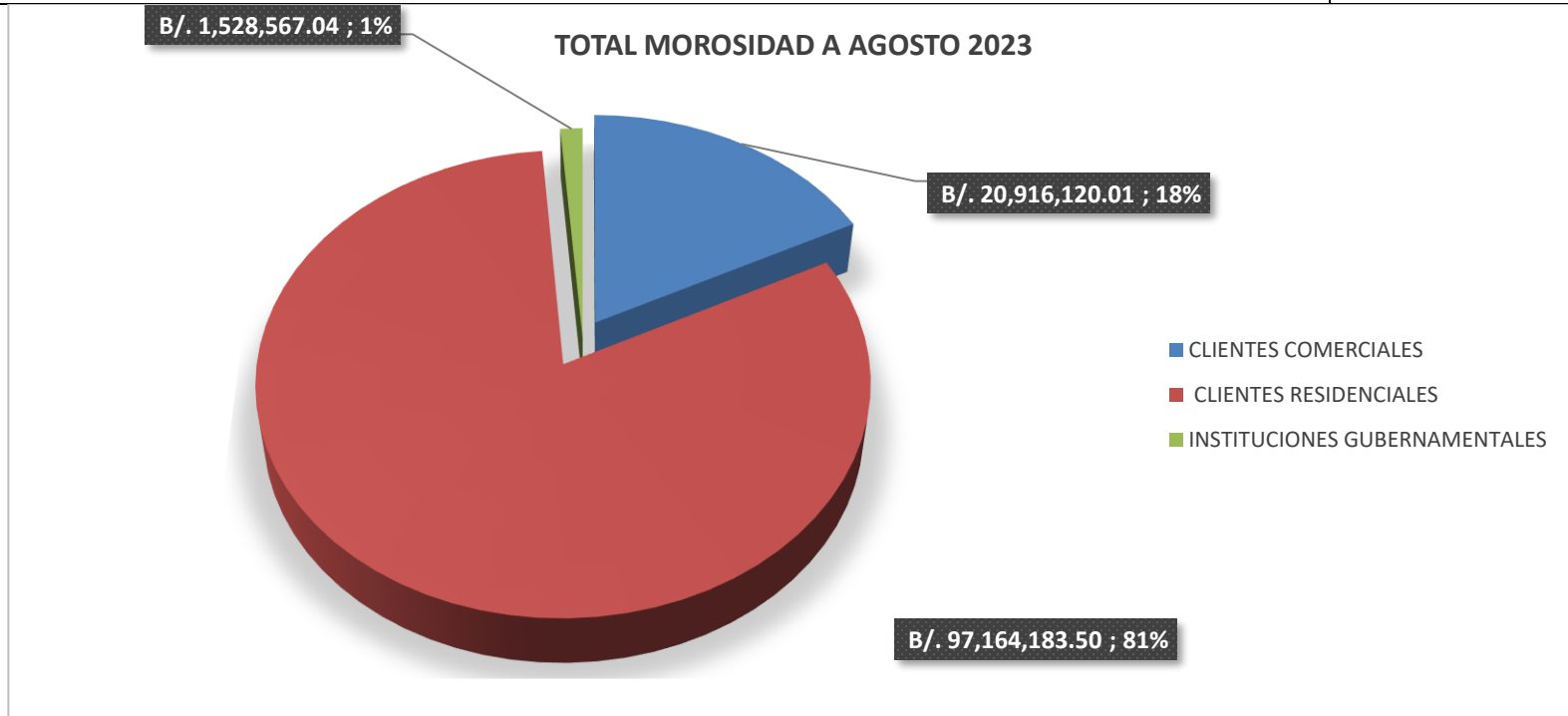


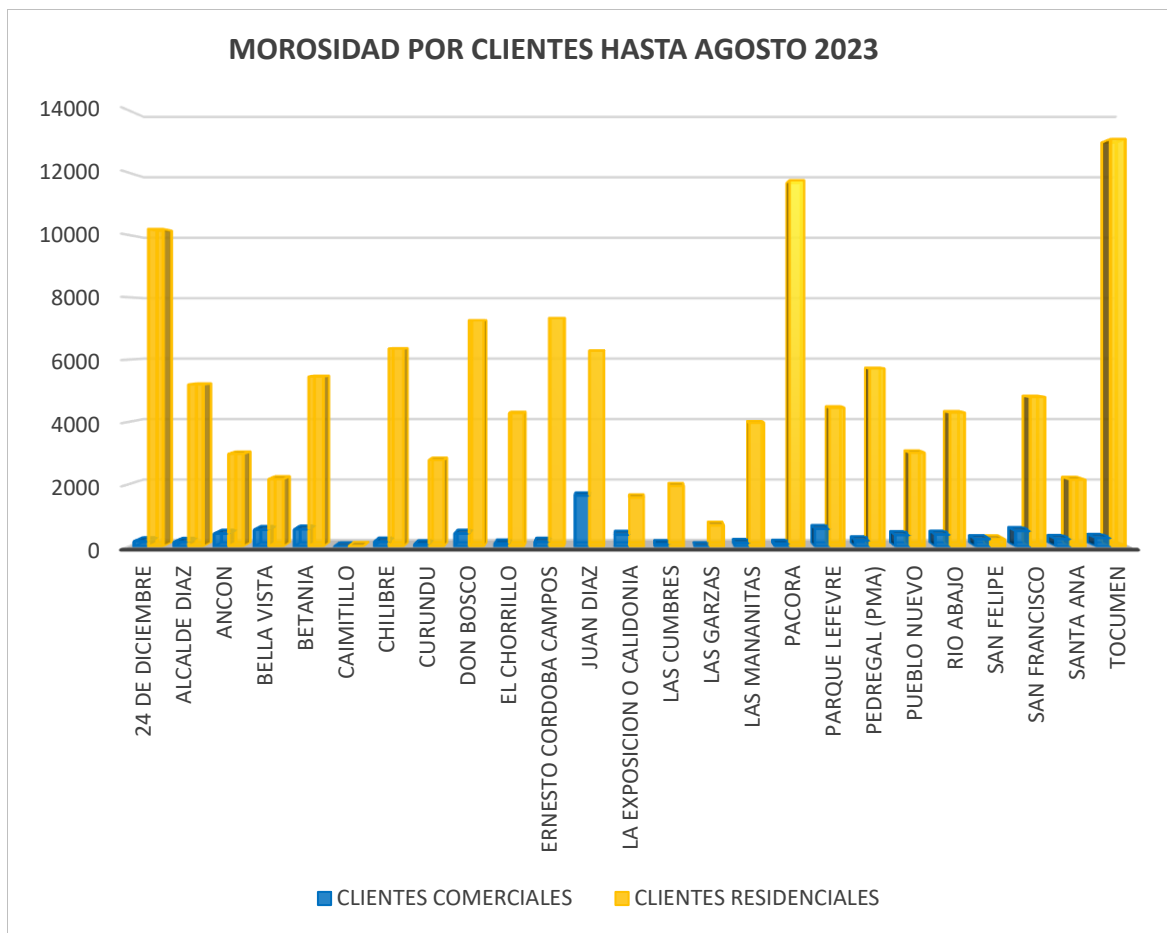
AUTORIDAD DE ASEO URBANO Y DOMICILIARIO  
DIRECCIÓN DE FINANZAS  
DEPARTAMENTO DE COMERCIALIZACIÓN  
TOTAL DE LA MOROSIDAD POR TIPO DE CLIENTE  
AL MES DE AGOSTO DE 2023  
(EN BALBOAS)

CORREGIMIENTO	CLIENTES		INSTITUCIONES GUBERNAMENTALES
	COMERCIALES	RESIDENCIALES	
TOTAL MOROSIDAD	B/. 20,916,120.01	B/. 97,164,183.50	<b>B/. 1,528,567.04</b>
<b>TOTAL DE MOROSIDAD AL MES DE AGOSTO 2023</b>			<b>B/. 119,608,870.55</b>



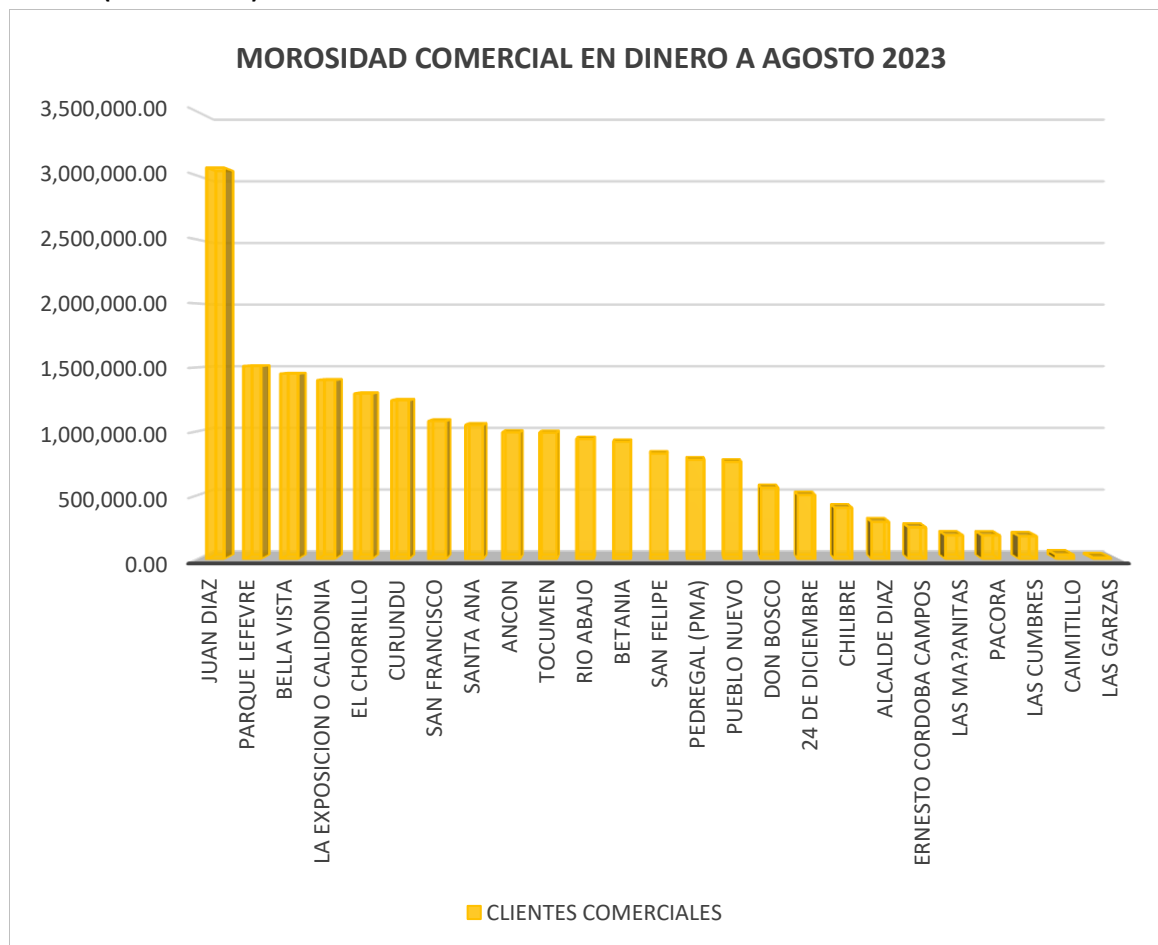
**AUTORIDAD DE ASEO URBANO Y DOMICILIARIO**  
**DIRECCIÓN DE FINANZAS**  
**DEPARTAMENTO DE COMERCIALIZACIÓN**  
**COMPOSICIÓN DE LOS CLIENTES MOROSOS POR TIPO DE CLIENTE Y CORREGIMIENTOS**  
**AL MES DE AGOSTO DE 2023**  
**CANTIDAD DE CLIENTES**

CORREGIMIENTO	CLIENTES COMERCIALES	CLIENTES RESIDENCIALES
24 DE DICIEMBRE	482	11,343
ALCALDE DIAZ	180	5,736
ANCON	388	2,802
BELLA VISTA	568	2,233
BETANIA	512	5,348
CAIMITILLO	25	3,054
CHILIBRE	145	3,588
CURUNDU	64	2,763
DON BOSCO	490	7,306
EL CHORRILLO	102	4,284
ERNESTO CORDOBA CAMPOS	162	8,120
JUAN DIAZ	1,781	6,368
LA EXPOSICION O CALIDONIA	356	1,525
LAS CUMBRES	73	1,922
LAS GARZAS	7	2,674
LAS MANANITAS	169	4,578
PACORA	108	14,043
PARQUE LEFEVRE	442	4,062
PEDREGAL (PMA)	218	6,331
PUEBLO NUEVO	304	2,778
RIO ABAJO	320	4,271
SAN FELIPE	232	197
SAN FRANCISCO	499	4,585
SANTA ANA	219	2,230
TOCUMEN	261	13,639
<b>TOTAL</b>	<b>8,107</b>	<b>125,780</b>



AUTORIDAD DE ASEO URBANO Y DOMICILIARIO  
DIRECCIÓN DE FINANZAS  
DEPARTAMENTO DE COMERCIALIZACIÓN  
COMPOSICIÓN DE LA MOROSIDAD POR TIPO DE CLIENTE Y CORREGIMIENTOS  
AL MES DE AGOSTO DE 2023  
(EN BALBOAS)

CORREGIMIENTO	CLIENTES COMERCIALES	%
JUAN DIAZ	3,061,519.17	15%
PARQUE LEFEVRE	1,511,367.74	7%
BELLA VISTA	1,451,583.47	7%
LA EXPOSICION O CALIDONIA	1,401,189.24	7%
EL CHORRILLO	1,295,484.84	6%
CURUNDU	1,242,908.81	6%
SAN FRANCISCO	1,080,754.59	5%
SANTA ANA	1,049,604.04	5%
ANCON	992,662.18	5%
TOCUMEN	989,659.33	5%
RIO ABAJO	940,920.14	4%
BETANIA	919,316.00	4%
SAN FELIPE	826,041.05	4%
PEDREGAL (PMA)	778,506.06	4%
PUEBLO NUEVO	761,327.91	4%
DON BOSCO	559,206.37	3%
24 DE DICIEMBRE	502,141.27	2%
CHILIBRE	402,564.51	2%
ALCALDE DIAZ	292,479.32	1%
ERNESTO CORDOBA CAMPOS	249,956.85	1%
LAS MA?ANITAS	188,169.30	1%
PACORA	187,540.84	1%
LAS CUMBRES	181,011.35	1%
CAIMITILLO	36,487.29	0%
LAS GARZAS	13,718.34	0%
TOTAL	B/.20,916,120.01	100%



FUENTE: IDAAN

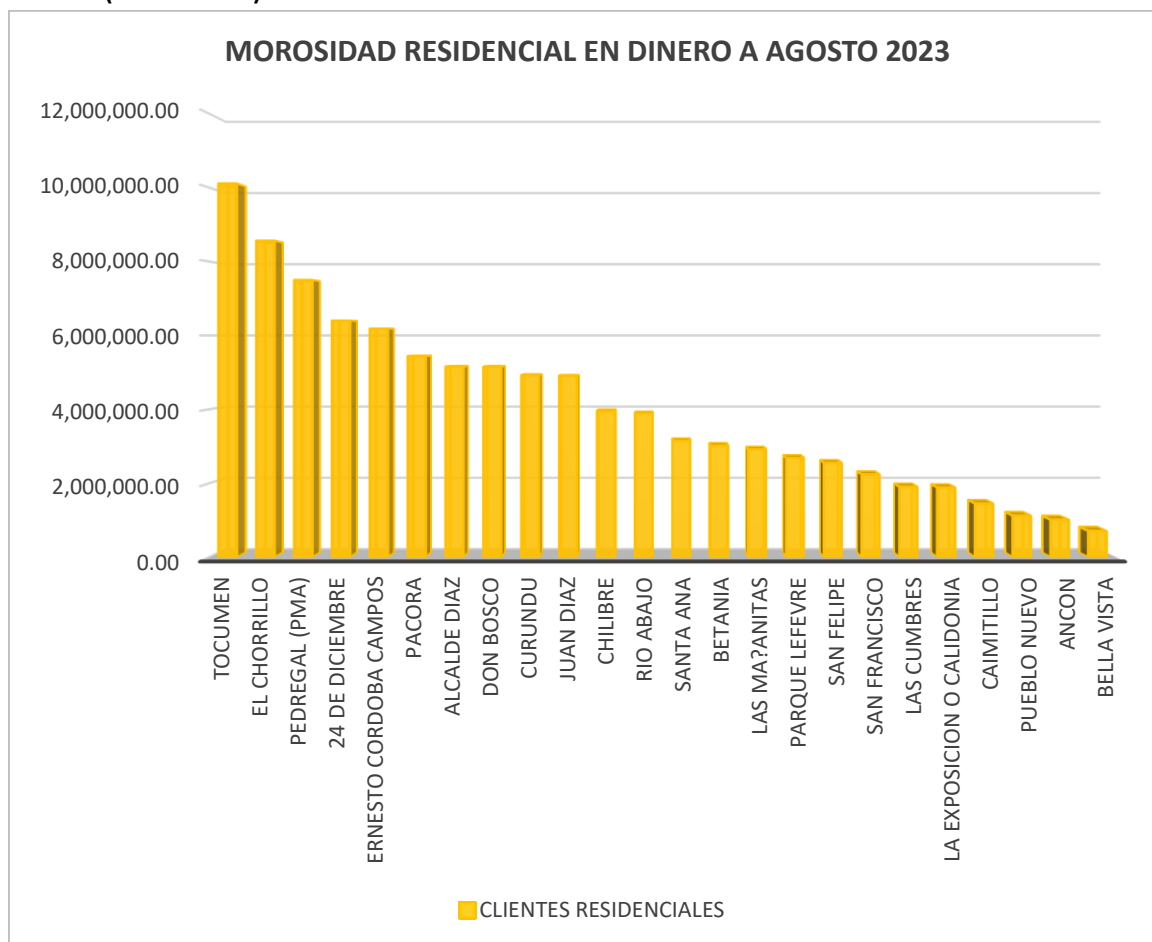
**Nota:** A partir del mes de Septiembre 2021 en los reportes generados por el IDAAN, Don Bosco es separado de Juan Diaz.

**Nota:** A partir del reporte de Diciembre 2021 se inicia el registro de clientes de Las Garzas como Corregimiento registrado por el IDAAN.

**Nota:** A partir del reporte de Enero 2022 se inicia el registro de clientes de Caimitillo como Corregimiento registrado por el IDAAN

AUTORIDAD DE ASEO URBANO Y DOMICILIARIO  
DIRECCIÓN DE FINANZAS  
DEPARTAMENTO DE COMERCIALIZACIÓN  
COMPOSICIÓN DE LA MOROSIDAD POR TIPO DE CLIENTE Y CORREGIMIENTOS  
AL MES DE AGOSTO DE 2023  
(EN BALBOAS)

CORREGIMIENTO	CLIENTES RESIDENCIALES	%
TOCUMEN	10,107,839.43	10%
EL CHORRILLO	8,562,043.62	9%
PEDREGAL (PMA)	7,498,567.25	8%
24 DE DICIEMBRE	6,400,905.34	7%
ERNESTO CORDOBA CAMPOS	6,186,498.68	6%
PACORA	5,441,230.51	6%
ALCALDE DIAZ	5,157,821.31	5%
DON BOSCO	5,155,562.07	5%
CURUNDU	4,927,038.23	5%
JUAN DIAZ	4,908,578.25	5%
CHILIBRE	3,954,812.21	4%
RIO ABAJO	3,892,043.70	4%
SANTA ANA	3,152,387.60	3%
BETANIA	3,025,028.92	3%
LAS MA?ANITAS	2,921,575.71	3%
PARQUE LEFEVRE	2,691,189.88	3%
SAN FELIPE	2,555,167.21	3%
SAN FRANCISCO	2,241,994.27	2%
LAS CUMBRES	1,905,842.75	2%
LA EXPOSICION O CALIDONIA	1,886,725.29	2%
CAIMITILLO	1,452,390.33	1%
PUEBLO NUEVO	1,122,389.51	1%
ANCON	1,015,524.27	1%
BELLA VISTA	711,742.46	1%
LAS GARZAS	289,284.70	0%
TOTAL	B/. 97,164,183.50	100%



FUENTE: IDAAN

**Nota:** A partir del mes de Septiembre 2021 en los reportes generados por el IDAAN, Don Bosco es separado de Juan Diaz.

**Nota:** A partir del reporte de Diciembre 2021 se inicia el registro de clientes de Las Garzas como Corregimiento registrado por el IDAAN.

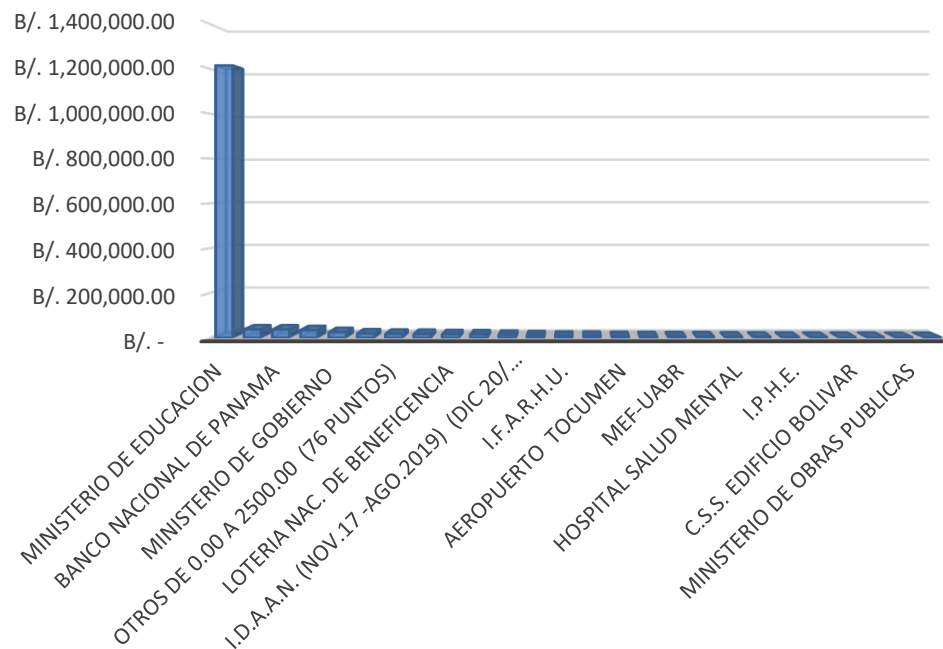
**Nota:** A partir del reporte de Enero 2022 se inicia el registro de clientes de Caimitillo como Corregimiento registrado por el IDAAN

AUTORIDAD DE ASEO URBANO Y DOMICILIARIO  
DIRECCIÓN DE FINANZAS  
DEPARTAMENTO DE TESORERÍA  
MOROSIDAD EN TASA DE ASEO DE INSTITUCIONES GUBERNAMENTALES  
AL MES DE AGOSTO DE 2023  
(EN BALBOAS)

INSTITUCIONES GUBERNAMENTALES	MOROSIDAD	%
MINISTERIO DE EDUCACION	B/. 1,215,603.28	80%
MUNICIPIO DE PANAMA	B/. 37,608.16	2%
BANCO NACIONAL DE PANAMA	B/. 37,303.00	2%
MINISTERIO DE VIVIENDA	B/. 34,443.60	2%
MINISTERIO DE GOBIERNO	B/. 25,258.56	2%
MINISTERIO DE SALUD	B/. 19,162.00	1%
OTROS DE 0.00 A 2500.00 (76 PUNTOS)	B/. 17,614.53	1%
REGION MET. DE SALUD (dic.17-abr. y may. 18 b/.5651.65 c/u)	B/. 16,954.95	1%
LOTERIA NAC. DE BENEFICENCIA	B/. 15,615.60	1%
CABLE & WIRELESS	B/. 14,711.40	1%
I.D.A.A.N. (nov.17 -ago.2019) (dic 20/ b/.1,614.47)	B/. 12,915.76	1%
MINISTERIO DE LA PRESIDENCIA-SPI	B/. 10,420.84	1%
I.F.A.R.H.U.	B/. 8,464.17	1%
MINISTERIO DE ECONOMIA Y FINANZAS	B/. 8,265.40	1%
AEROPUERTO TOCUMEN	B/. 7,007.00	0%
MINISTERIO DE LA PRESIDENCIA-PARQUE OMAR	B/. 6,458.24	0%
MEF-UABR	B/. 6,050.50	0%
MINISTERIO DE SEGURIDAD PUBLICA	B/. 5,887.04	0%
HOSPITAL SALUD MENTAL	B/. 4,862.00	0%
INADEH	B/. 4,358.14	0%
I.P.H.E.	B/. 4,004.00	0%
AMPYME (julio a dici. 2014)	B/. 3,523.52	0%
C.S.S. EDIFICIO BOLIVAR	B/. 3,146.00	0%
MIGRACION	B/. 3,091.66	0%
MINISTERIO DE OBRAS PUBLICAS	B/. 2,964.82	0%
ORGANO JUDICIAL	B/. 2,872.87	0%
TOTAL	B/. 1,528,567.04	100%

FUENTE: AAUD-DPTO DE TESORERIA

MOROSIDAD GUBERNAMENTAL EN DINERO A AGOSTO  
2023



**Nota:** De una lista de 100 puntos, se resumen a los clientes con mayor deuda y el resto se resumen bajo "otros" que va desde b/. 0.00 a b/. 500.00

**Observación:** El Banco Hipotecario Nacional canceló la morosidad del 2008 al 2014 por un valor de: B/. 638,396.10 . EL 24/11/2020 ACH