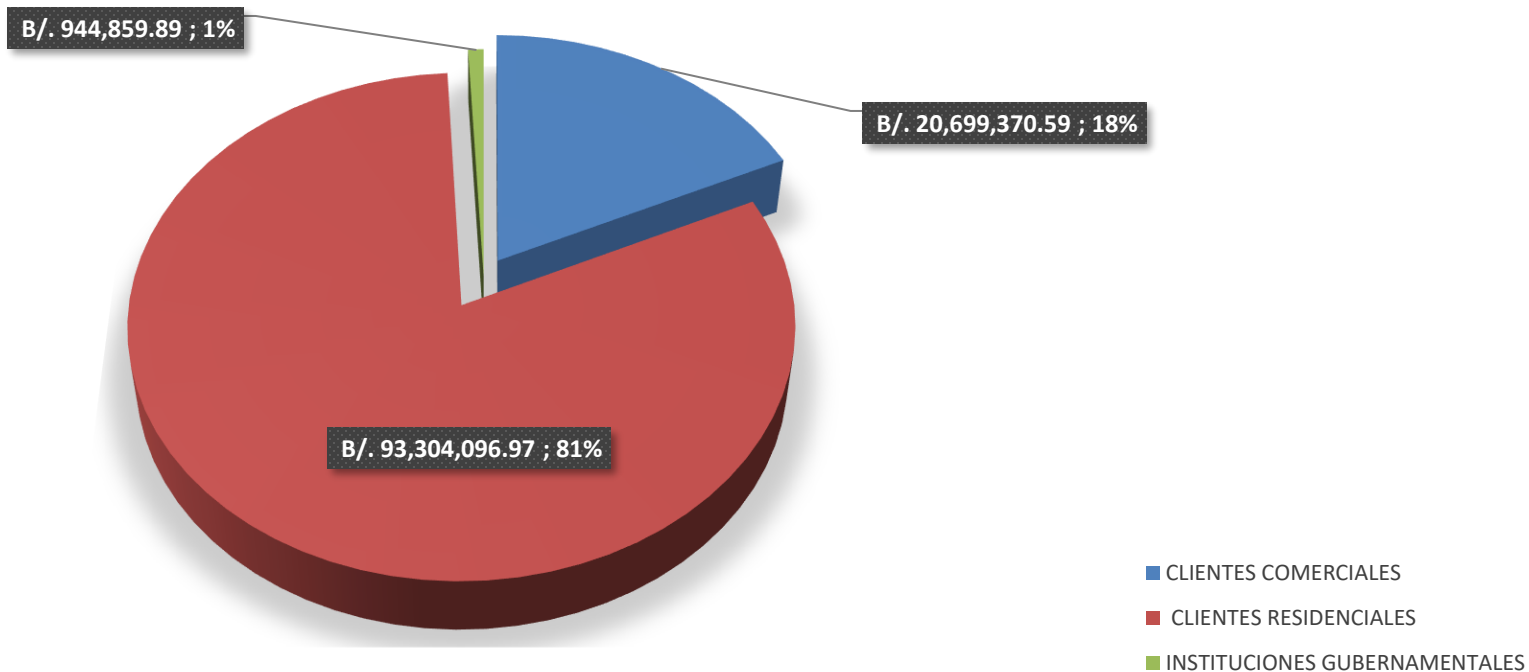


AUTORIDAD DE ASEO URBANO Y DOMICILIARIO  
DIRECCIÓN DE FINANZAS  
DEPARTAMENTO DE COMERCIALIZACIÓN  
TOTAL DE LA MOROSIDAD POR TIPO DE CLIENTE  
AL MES DE AGOSTO DE 2022  
(EN BALBOAS)

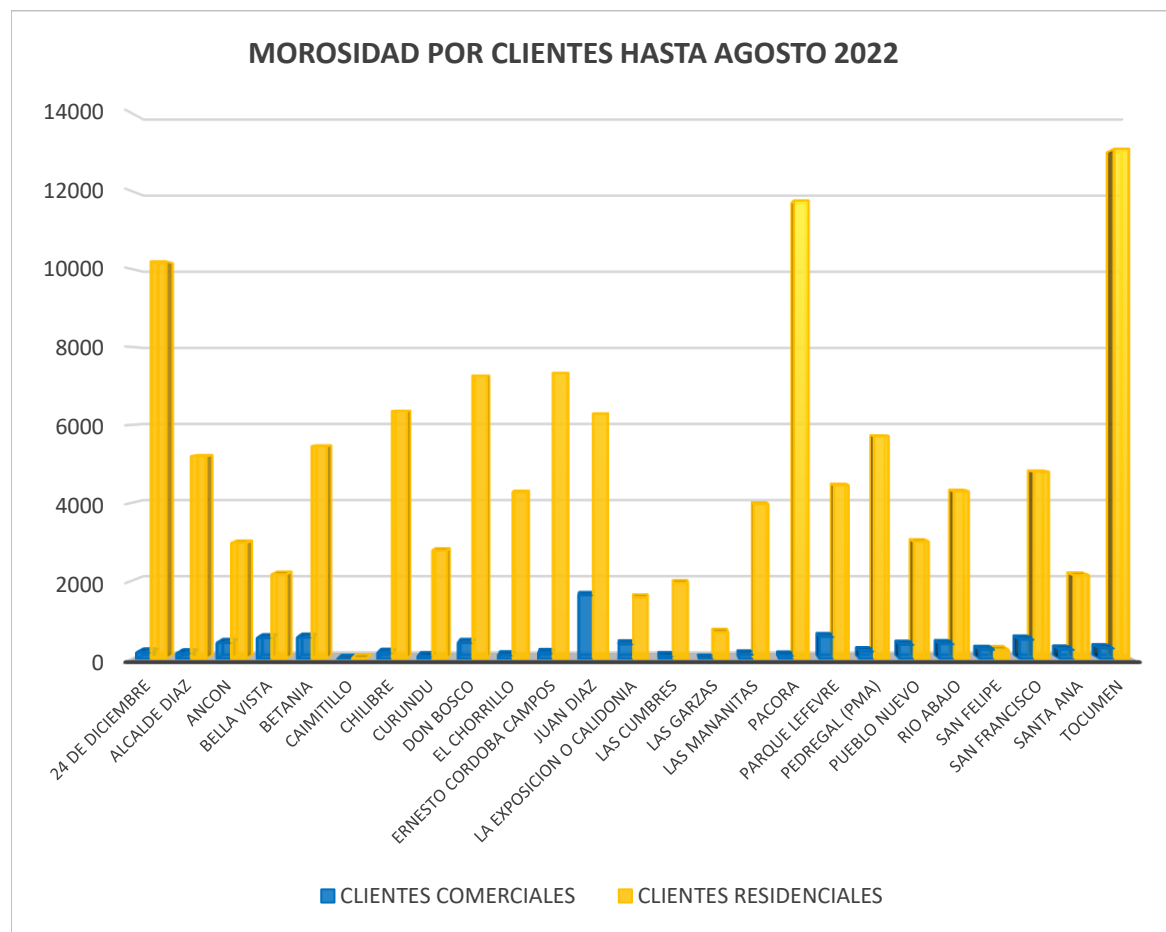
CORREGIMIENTO	CLIENTES		INSTITUCIONES GUBERNAMENTALES
	COMERCIALES	RESIDENCIALES	
TOTAL MOROSIDAD	B/. 20,699,370.59	B/. 93,304,096.97	<b>B/. 944,859.89</b>
TOTAL DE MOROSIDAD AL MES DE AGOSTO 2022			<b>B/. 114,948,327.45</b>

TOTAL MOROSIDAD A AGOSTO 2022



**AUTORIDAD DE ASEO URBANO Y DOMICILIARIO**  
**DIRECCIÓN DE FINANZAS**  
**DEPARTAMENTO DE COMERCIALIZACIÓN**  
**COMPOSICIÓN DE LOS CLIENTES MOROSOS POR TIPO DE CLIENTE Y CORREGIMIENTOS**  
**AL MES DE AGOSTO DE 2022**  
**CANTIDAD DE CLIENTES**

CORREGIMIENTO	CLIENTES COMERCIALES	CLIENTES RESIDENCIALES
24 DE DICIEMBRE	188	11,585
ALCALDE DÍAZ	150	5,500
ANCON	422	3,001
BELLA VISTA	500	2,158
BETANIA	541	5,543
CAIMITILLO	22	2,939
CHILIBRE	154	3,618
CURUNDU	68	2,769
DON BOSCO	393	7,240
EL CHORRILLO	97	4,294
ERNESTO CORDOBA CAMPOS	153	7,442
JUAN DIAZ	1,677	6,177
LA EXPOSICION O CALIDONIA	352	1,507
LAS CUMBRES	78	1,950
LAS GARZAS	5	1,998
LAS MAÑANITAS	107	4,027
PACORA	94	13,294
PARQUE LEFEVRE	493	4,189
PEDREGAL (PMA)	203	5,847
PUEBLO NUEVO	331	2,777
RIO ABAJO	376	4,335
SAN FELIPE	239	214
SAN FRANCISCO	445	4,746
SANTA ANA	220	2,173
TOCUMEN	277	13,568
<b>TOTAL</b>	<b>7,585</b>	<b>122,891</b>

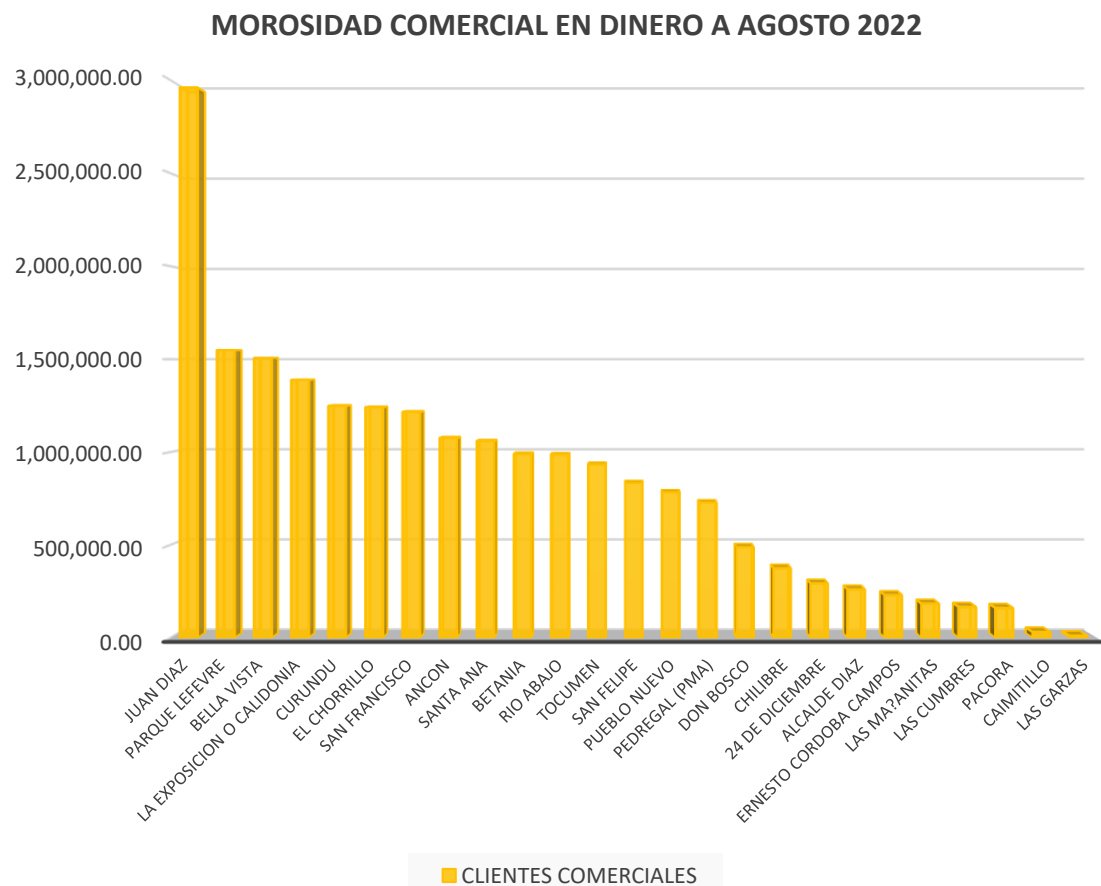


FUENTE: IDAAN

Nota: La cantidad de clientes registrado en esta tabla corresponde a morosidad a partir de los 60 días

AUTORIDAD DE ASEO URBANO Y DOMICILIARIO  
DIRECCIÓN DE FINANZAS  
DEPARTAMENTO DE COMERCIALIZACIÓN  
COMPOSICIÓN DE LA MOROSIDAD POR TIPO DE CLIENTE Y CORREGIMIENTOS  
AL MES DE AGOSTO DE 2022  
(EN BALBOAS)

CORREGIMIENTO	CLIENTES COMERCIALES	%
JUAN DIAZ	2,959,651.29	14%
PARQUE LEFEVRE	1,549,727.20	7%
BELLA VISTA	1,507,610.21	7%
LA EXPOSICION O CALIDONIA	1,389,131.37	7%
CURUNDU	1,249,031.69	6%
EL CHORRILLO	1,241,202.93	6%
SAN FRANCISCO	1,216,062.90	6%
ANCON	1,075,310.50	5%
SANTA ANA	1,058,771.80	5%
BETANIA	989,870.58	5%
RIO ABAJO	986,622.60	5%
TOCUMEN	934,220.36	5%
SAN FELIPE	834,188.10	4%
PUEBLO NUEVO	783,607.23	4%
PEDREGAL (PMA)	728,220.44	4%
DON BOSCO	488,411.47	2%
CHILIBRE	374,497.71	2%
24 DE DICIEMBRE	292,478.01	1%
ALCALDE DIAZ	260,340.70	1%
ERNESTO CORDOBA CAMPOS	229,794.69	1%
LAS MAÑANITAS	183,118.21	1%
LAS CUMBRES	165,890.83	1%
PACORA	160,092.46	1%
CAIMITILLO	30,703.50	0%
LAS GARZAS	10,813.81	0%
<b>TOTAL</b>	<b>B/.20,699,370.59</b>	<b>100%</b>



FUENTE: IDAAN

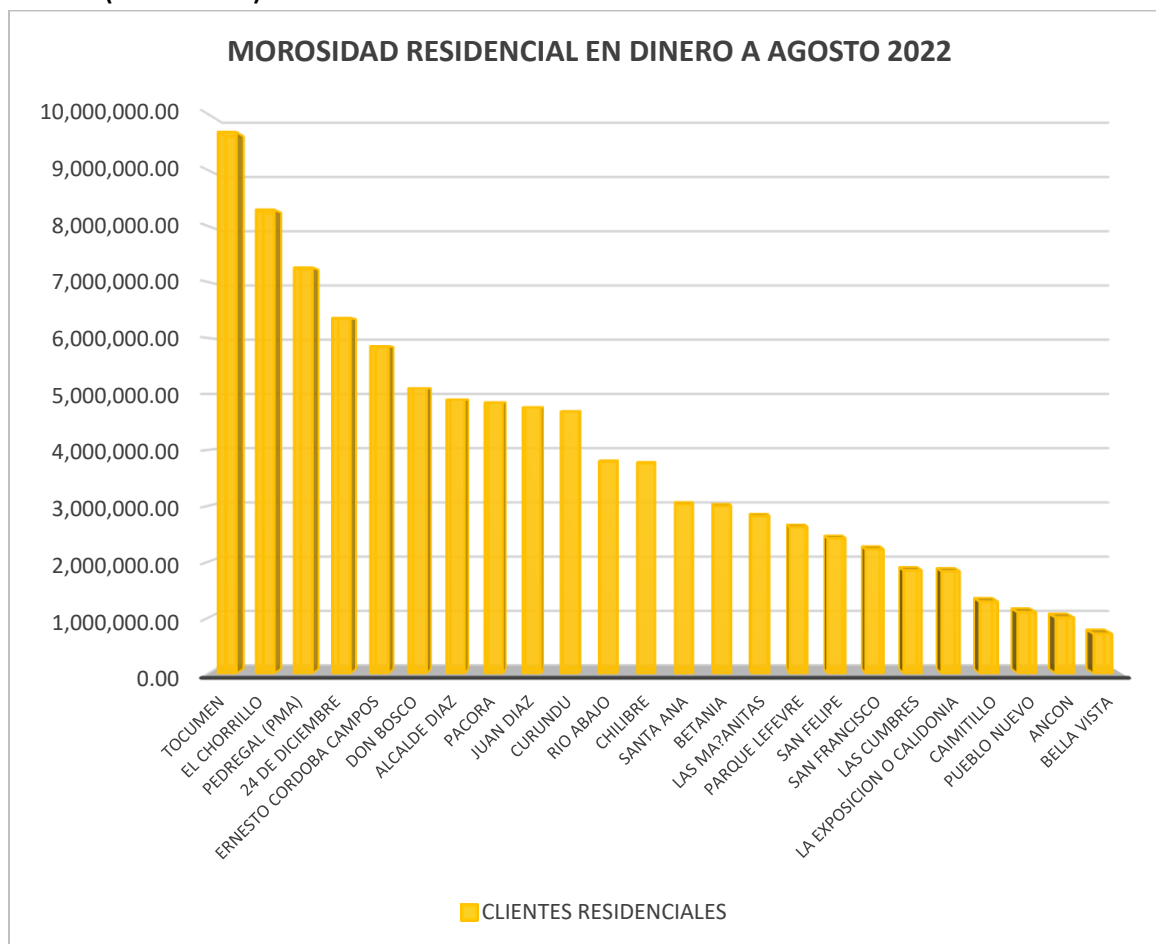
**Nota:** A partir del mes de Septiembre 2021 en los reportes generados por el IDAAN, Don Bosco es separado de Juan Diaz.

**Nota:** A partir del reporte de Diciembre 2021 se inicia el registro de clientes de Las Garzas como Corregimiento registrado por el IDAAN.

**Nota:** A partir del reporte de Enero 2022 se inicia el registro de clientes de Caimitillo como Corregimiento registrado por el IDAAN

AUTORIDAD DE ASEO URBANO Y DOMICILIARIO  
DIRECCIÓN DE FINANZAS  
DEPARTAMENTO DE COMERCIALIZACIÓN  
COMPOSICIÓN DE LA MOROSIDAD POR TIPO DE CLIENTE Y CORREGIMIENTOS  
AL MES DE AGOSTO DE 2022  
(EN BALBOAS)

CORREGIMIENTO	CLIENTES RESIDENCIALES	%
TOCUMEN	9,680,780.24	10%
EL CHORRILLO	8,293,225.03	9%
PEDREGAL (PMA)	7,257,480.69	8%
24 DE DICIEMBRE	6,358,428.35	7%
ERNESTO CORDOBA CAMPOS	5,853,263.75	6%
DON BOSCO	5,102,240.52	5%
ALCALDE DIAZ	4,897,962.71	5%
PACORA	4,847,012.11	5%
JUAN DIAZ	4,758,745.02	5%
CURUNDU	4,685,905.19	5%
RIO ABAJO	3,788,573.86	4%
CHILIBRE	3,759,219.59	4%
SANTA ANA	3,029,585.07	3%
BETANIA	2,996,807.02	3%
LAS MAÑANITAS	2,816,243.52	3%
PARQUE LEFEVRE	2,619,272.70	3%
SAN FELIPE	2,419,151.49	3%
SAN FRANCISCO	2,225,395.06	2%
LAS CUMBRES	1,846,775.58	2%
LA EXPOSICION O CALIDONIA	1,829,691.71	2%
CAIMITILLO	1,286,677.88	1%
PUEBLO NUEVO	1,096,979.31	1%
ANCON	1,001,398.90	1%
BELLA VISTA	711,101.09	1%
LAS GARZAS	142,180.58	0%
<b>TOTAL</b>	<b>B/.93,304,096.97</b>	<b>100%</b>



FUENTE: IDAAN

**Nota:** A partir del mes de Septiembre 2021 en los reportes generados por el IDAAN, Don Bosco es separado de Juan Diaz.

**Nota:** A partir del reporte de Diciembre 2021 se inicia el registro de clientes de Las Garzas como Corregimiento registrado por el IDAAN.

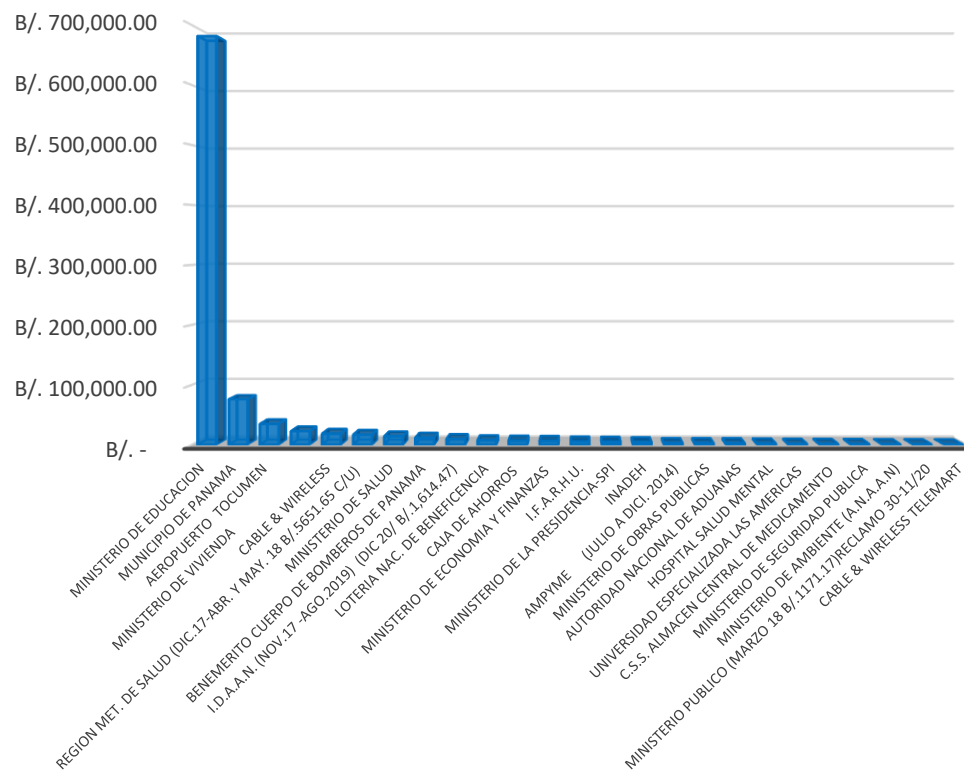
**Nota:** A partir del reporte de Enero 2022 se inicia el registro de clientes de Caimitillo como Corregimiento registrado por el IDAAN

AUTORIDAD DE ASEO URBANO Y DOMICILIARIO  
DIRECCIÓN DE FINANZAS  
DEPARTAMENTO DE TESORERÍA  
MOROSIDAD EN TASA DE ASEO DE INSTITUCIONES GUBERNAMENTALES  
AL MES DE AGOSTO DE 2022  
(EN BALBOAS)

INSTITUCIONES GUBERNAMENTALES	MOROSIDAD	%
MINISTERIO DE EDUCACION	B/. 681,467.66	72%
MUNICIPIO DE PANAMA	B/.76,274.52	8%
AEROPUERTO TOCUMEN	B/. 35,035.00	4%
MINISTERIO DE VIVIENDA	B/.22,962.40	2%
CABLE & WIRELESS	B/.18,690.84	2%
REGION MET. DE SALUD (dic.17-abr. y may. 18 b/.5651.65 c/u)	B/.16,954.95	2%
MINISTERIO DE SALUD	B/.14,371.50	2%
BENEMERITO CUERPO DE BOMBEROS DE PANAMA	B/.12,000.56	1%
I.D.A.A.N. (nov.17 -ago.2019) (dic 20/ b/.1,614.47)	B/.9,686.82	1%
LOTERIA NAC. DE BENEFICENCIA	B/.7,807.80	1%
CAJA DE AHORROS	B/.7,067.06	1%
MINISTERIO DE ECONOMIA Y FINANZAS	B/.6,612.32	1%
I.F.A.R.H.U.	B/.5,642.78	1%
MINISTERIO DE LA PRESIDENCIA-SPI	B/.5,210.42	1%
INADEH	B/.4,358.14	0%
AMPYME (julio a dici. 2014)	B/.3,020.16	0%
MINISTERIO DE OBRAS PUBLICAS	B/.2,964.82	0%
AUTORIDAD NACIONAL DE ADUANAS	B/.2,925.78	0%
HOSPITAL SALUD MENTAL	B/.2,431.00	0%
UNIVERSIDAD ESPECIALIZADA LAS AMERICAS	B/.1,859.00	0%
C.S.S. ALMACEN CENTRAL DE MEDICAMENTO	B/.1,657.37	0%
MINISTERIO DE SEGURIDAD PUBLICA	B/.1,471.76	0%
MINISTERIO DE AMBIENTE (A.N.A.A.N)	B/.1,158.10	0%
MINISTERIO PUBLICO (marzo 18 b/.1171.17)reclamo 30-11/20	B/.1,157.46	0%
CABLE & WIRELESS TELEMART	B/.927.76	0%
INST. MEDICINA LEGAL Y CIENCIAS FORENSES	B/.872.30	0%
DEFENSORIA DEL PUEBLO	B/.171.60	0%
OTROS, 73 PUNTOS MENOS DE 200.00	B/.100.01	0%
<b>TOTAL</b>	<b>B/.944,859.89</b>	<b>100%</b>

FUENTE: AAUD-DPTO DE TESORERIA

MOROSIDAD GUBERNAMENTAL EN DINERO A AGOSTO 2022



**Nota:** De una lista de 100 puntos, se resumen a los clientes con mayor deuda y el resto se resumen bajo "otros" que va desde b/. 0.00 a b/. 500.00

**Observación:** El Banco Hipotecario Nacional canceló la morosidad del 2008 al 2014 por un valor de: B/. 638,396.10 . EL 24/11/2020 ACH