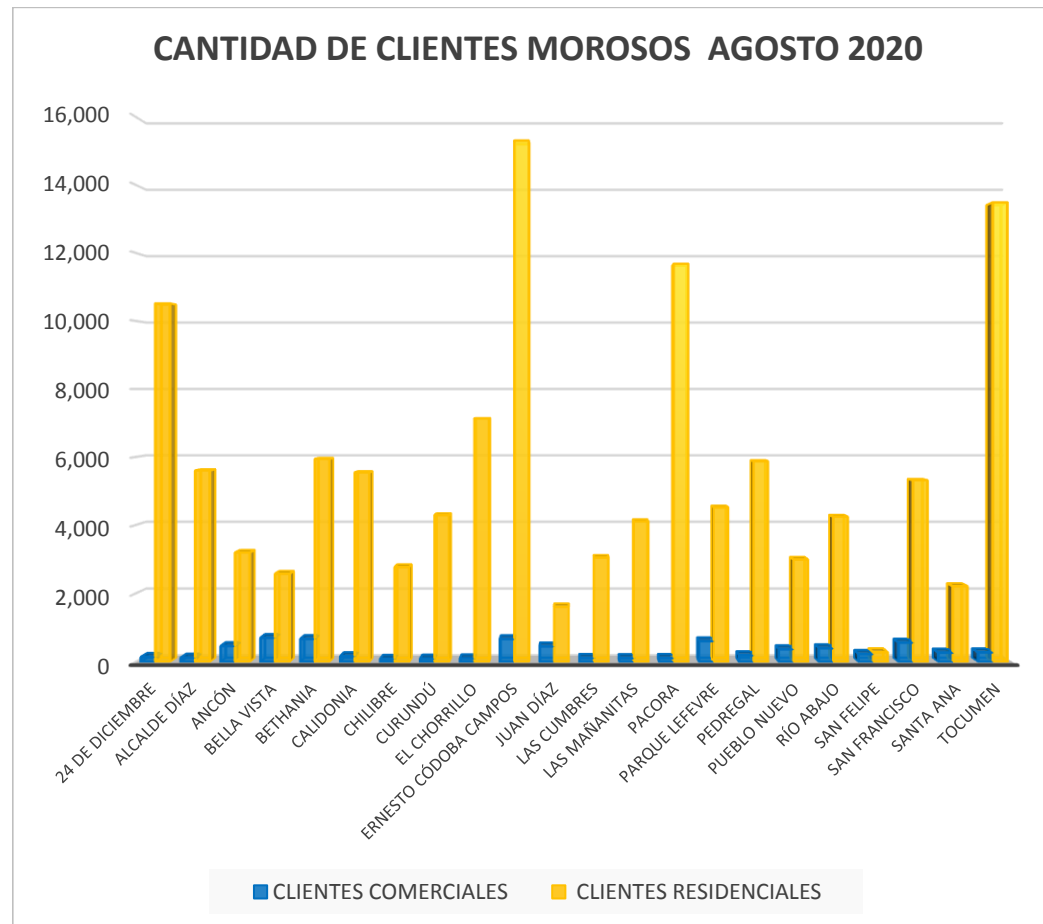


AUTORIDAD DE ASEO URBANO Y DOMICILIARIO
DIRECCIÓN DE FINANZAS
COMPOSICIÓN DE LOS CLIENTES MOROSOS
POR TIPO DE CLIENTE Y CORREGIMIENTOS
AL MES DE AGOSTO DE 2020

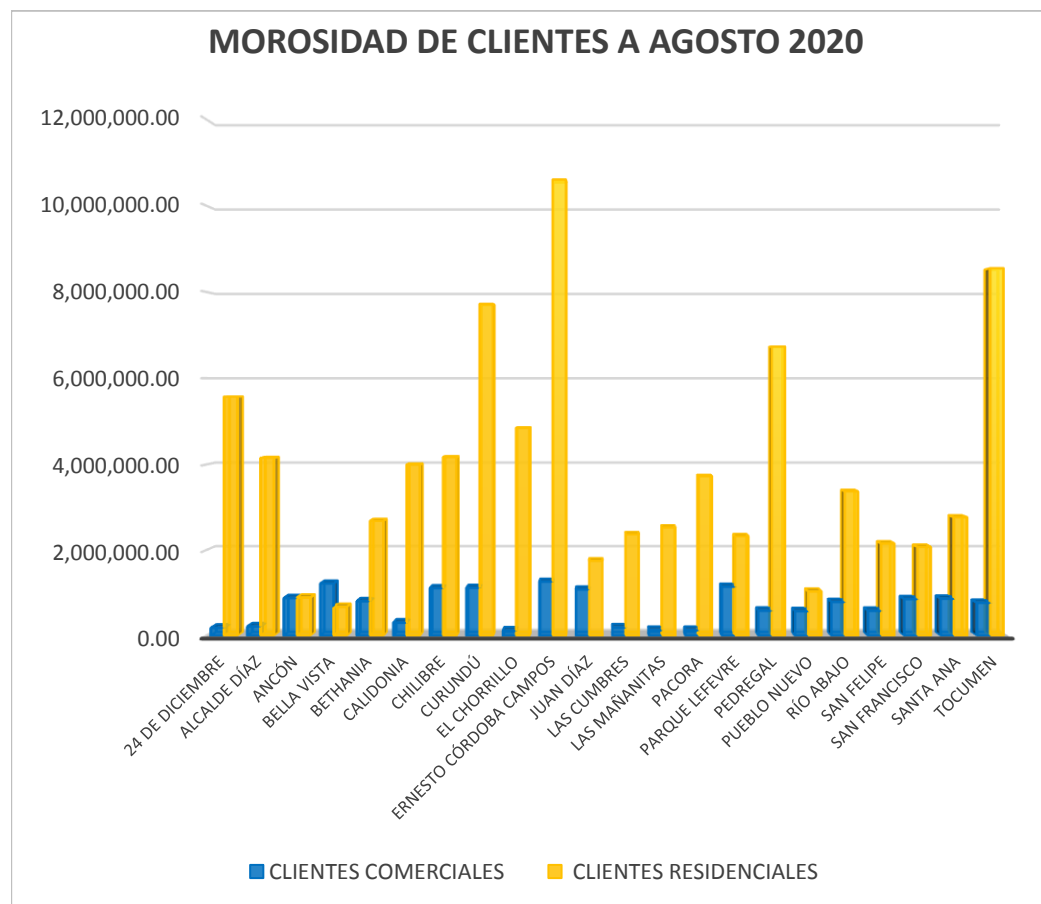
CORREGIMIENTO	CLIENTES COMERCIALES	CLIENTES RESIDENCIALES
24 DE DICIEMBRE	147	10,515
ALCALDE DÍAZ	126	5,604
ANCÓN	466	3,199
BELLA VISTA	708	2,578
BETHANIA	675	5,942
CALIDONIA	168	5,545
CHILIBRE	90	2,772
CURUNDÚ	97	4,290
EL CHORRILLO	104	7,130
ERNESTO CÓDOBA CAMPOS	671	15,297
JUAN DÍAZ	456	1,612
LAS CUMBRES	116	3,048
LAS MAÑANITAS	113	4,110
PACORA	114	11,679
PARQUE LEFEVRE	610	4,517
PEDREGAL	198	5,874
PUEBLO NUEVO	375	2,993
RÍO ABAJO	404	4,244
SAN FELIPE	234	286
SAN FRANCISCO	568	5,316
SANTA ANA	276	2,214
TOCUMEN	282	13,482
TOTAL	6,998	122,247

FUENTE: IDAAN



AUTORIDAD DE ASEO URBANO Y DOMICILIARIO
DIRECCIÓN DE FINANZAS
DEPARTAMENTO DE COMERCIALIZACIÓN
COMPOSICIÓN DE LA MOROSIDAD
POR TIPO DE CLIENTE Y CORREGIMIENTOS
AL MES DE AGOSTO DE 2020
(EN BALBOAS)

CORREGIMIENTO	CLIENTES COMERCIALES	CLIENTES RESIDENCIALES
24 DE DICIEMBRE	186,656.20	5,572,431.72
ALCALDE DÍAZ	218,251.81	4,153,650.22
ANCÓN	883,255.12	895,465.00
BELLA VISTA	1,222,584.04	676,293.62
BETHANIA	810,083.02	2,687,489.04
CALIDONIA	307,818.03	3,999,673.81
CHILIBRE	1,114,781.10	4,172,209.26
CURUNDÚ	1,122,853.27	7,720,817.60
EL CHORRILLO	121,830.47	4,849,061.46
ERNESTO CÓRDOBA CAMPOS	1,266,975.94	10,599,373.51
JUAN DÍAZ	1,084,424.71	1,753,337.22
LAS CUMBRES	192,139.19	2,374,300.68
LAS MAÑANITAS	131,646.06	2,534,428.80
PACORA	131,480.52	3,729,596.00
PARQUE LEFEVRE	1,147,959.48	2,327,305.72
PEDREGAL	587,944.14	6,734,350.47
PUEBLO NUEVO	576,781.79	1,036,397.31
RÍO ABAJO	791,148.92	3,376,296.79
SAN FELIPE	585,680.58	2,157,529.49
SAN FRANCISCO	859,866.22	2,077,701.78
SANTA ANA	868,887.25	2,771,945.44
TOCUMEN	773,089.35	8,547,971.71
TOTAL	B/. 14,986,137.21	B/. 84,747,626.65

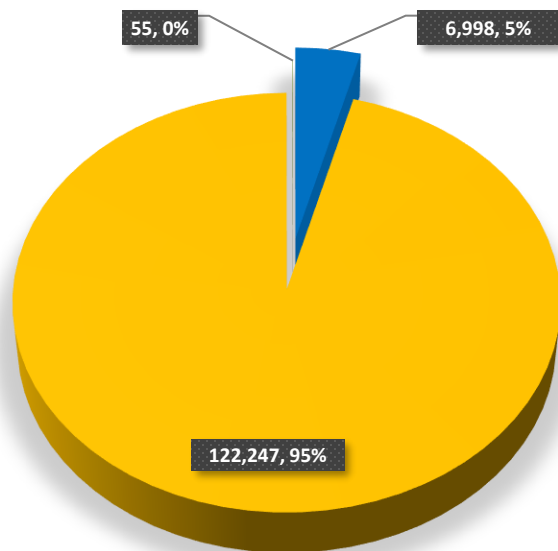


**AUTORIDAD DE ASEO URBANO Y DOMICILIARIO
DIRECCIÓN DE FINANZAS
TOTAL DE CLIENTES MOROSOS
POR TIPO DE CLIENTE
AL MES DE AGOSTO DE 2020**

CORREGIMIENTO	CLIENTES		
	COMERCIALES	RESIDENCIALES	GUBERNAMENTALES
TOTAL CLIENTES MOROSOS	6,998	122,247	55
TOTAL DE CLIENTES MOROSOS AL MES DE AGOSTO 2020	129,300		

FUENTE: IDAAN

TOTAL CLIENTES MOROSOS A AGOSTO 2020

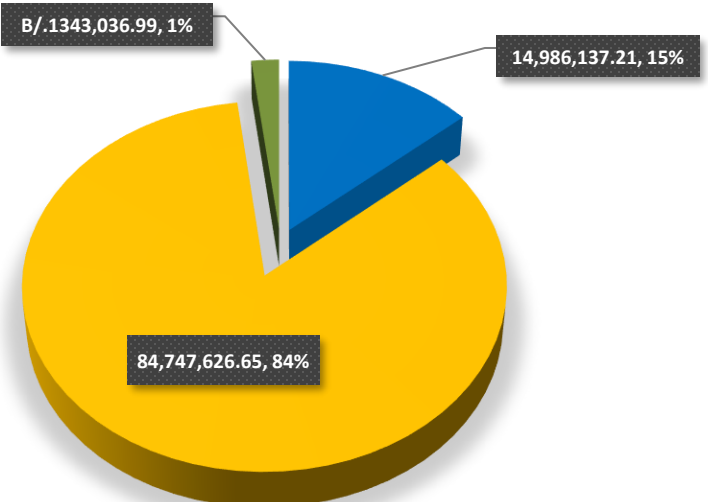


■ CLIENTES COMERCIALES
■ CLIENTES RESIDENCIALES
■ INSTITUCIONES GUBERNAMENTALES

CORREGIMIENTO	CLIENTES		
	COMERCIALES	RESIDENCIALES	GUBERNAMENTALES
TOTAL MOROSIDAD	14,986,137.21	84,747,626.65	B/.1,343,036.99
TOTAL DE MOROSIDAD AL MES DE JULIO 2020	B/.101,076,800.85		

FUENTE: IDAAN

TOTAL DE MOROSIDAD A AGOSTO 2020



■ CLIENTES COMERCIALES
■ CLIENTES RESIDENCIALES
■ INSTITUCIONES GUBERNAMENTALES