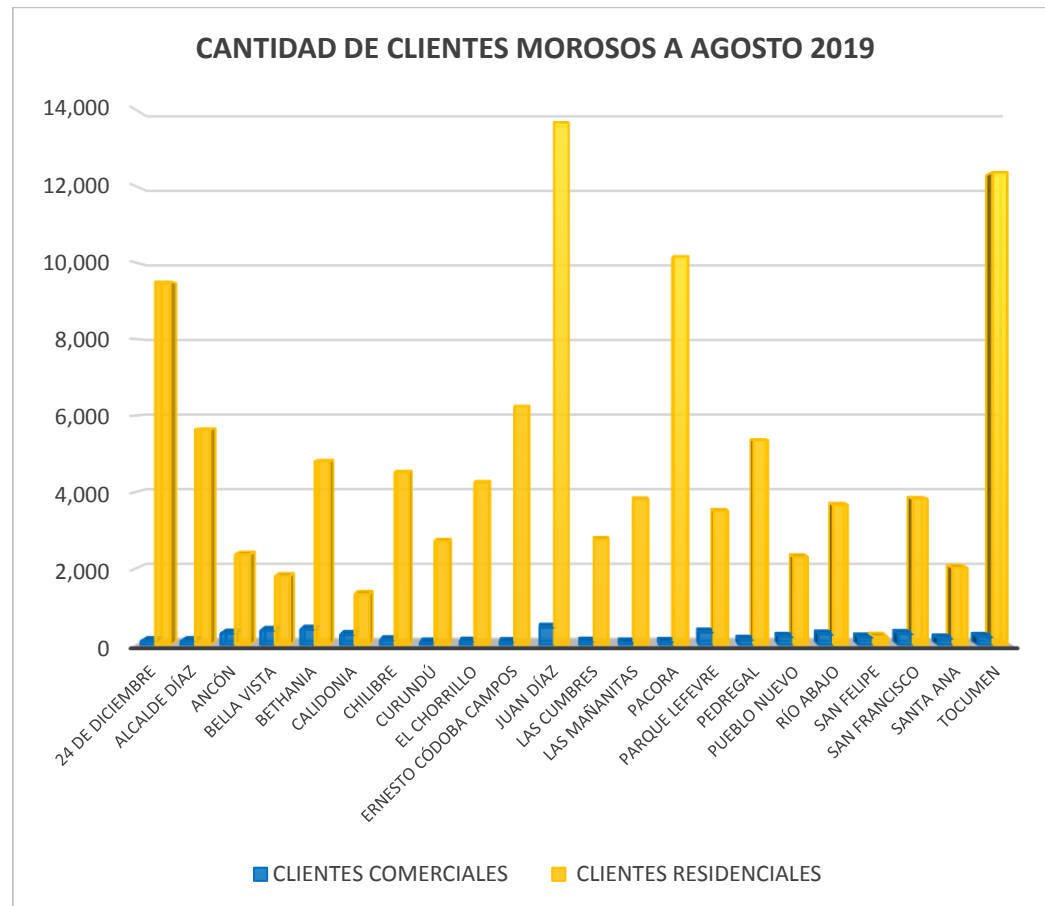


**AUTORIDAD DE ASEO URBANO Y DOMICILIARIO
DIRECCIÓN DE FINANZAS
COMPOSICIÓN DE LOS CLIENTES MOROSOS
POR TIPO DE CLIENTE Y CORREGIMIENTOS
AL MES DE AGOSTO DE 2019**

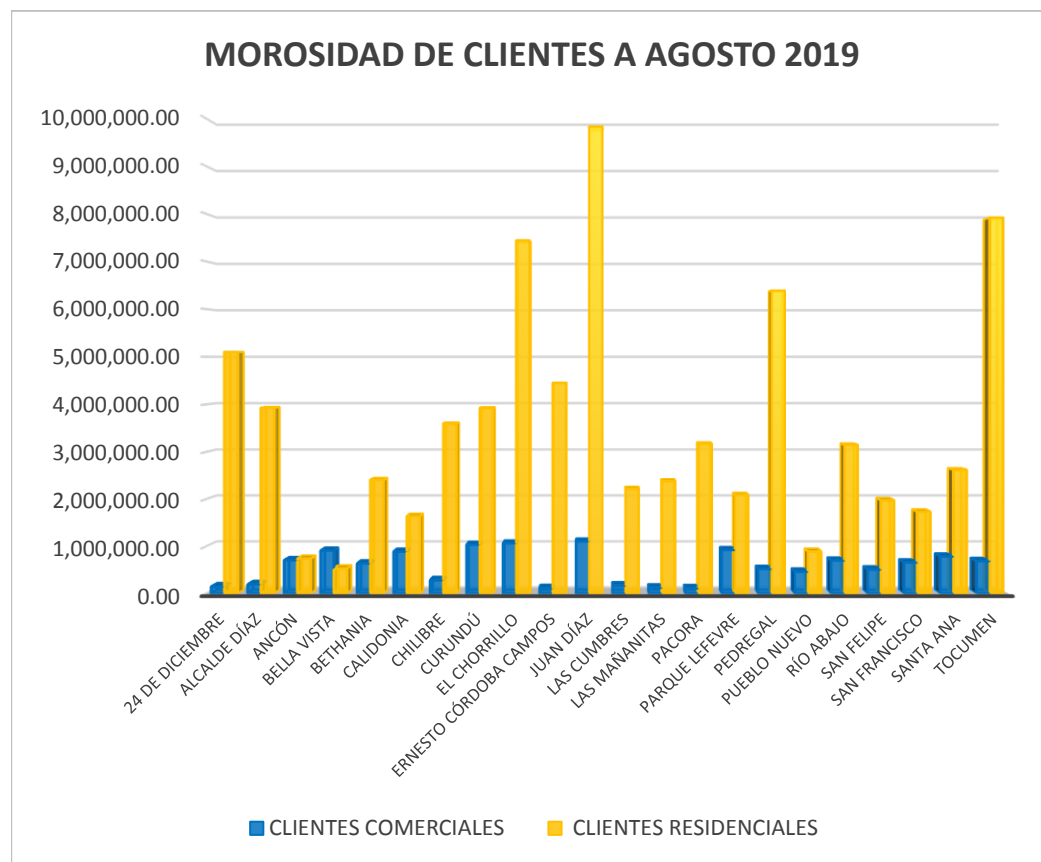
CORREGIMIENTO	CLIENTES COMERCIALES	CLIENTES RESIDENCIALES
24 DE DICIEMBRE	107	9,501
ALCALDE DÍAZ	105	5,640
ANCÓN	304	2,369
BELLA VISTA	377	1,801
BETHANIA	407	4,805
CALIDONIA	268	1,331
CHILIBRE	129	4,516
CURUNDÚ	68	2,709
EL CHORRILLO	91	4,245
ERNESTO CÓDOBA CAMPOS	80	6,241
JUAN DÍAZ	460	13,664
LAS CUMBRES	89	2,760
LAS MAÑANITAS	68	3,811
PACORA	83	10,166
PARQUE LEFEVRE	333	3,502
PEDREGAL	142	5,355
PUEBLO NUEVO	218	2,300
RÍO ABAJO	281	3,665
SAN FELIPE	201	219
SAN FRANCISCO	294	3,821
SANTA ANA	177	2,022
TOCUMEN	217	12,362
TOTAL	4,499	106,805

FUENTE: IDAAN



AUTORIDAD DE ASEO URBANO Y DOMICILIARIO
DIRECCIÓN DE FINANZAS
DEPARTAMENTO DE COMERCIALIZACIÓN
COMPOSICIÓN DE LA MOROSIDAD
POR TIPO DE CLIENTE Y CORREGIMIENTOS
AL MES DE AGOSTO DE 2019
(EN BALBOAS)

CORREGIMIENTO	CLIENTES COMERCIALES	CLIENTES RESIDENCIALES
24 DE DICIEMBRE	147,395.70	5,101,973.28
ALCALDE DÍAZ	193,076.84	3,928,868.89
ANCÓN	704,420.41	736,374.73
BELLA VISTA	909,724.48	527,572.33
BETHANIA	635,450.73	2,407,568.66
CALIDONIA	887,127.14	1,636,477.88
CHILIBRE	278,536.49	3,598,062.53
CURUNDÚ	1,034,308.46	3,922,300.60
EL CHORRILLO	1,063,654.52	7,442,754.60
ERNESTO CÓRDOBA CAMPOS	106,469.32	4,446,971.18
JUAN DÍAZ	1,103,929.65	9,829,580.74
LAS CUMBRES	163,697.83	2,217,445.15
LAS MAÑANITAS	118,440.43	2,380,748.47
PACORA	105,164.82	3,175,174.94
PARQUE LEFEVRE	921,457.73	2,086,624.63
PEDREGAL	517,459.50	6,388,512.81
PUEBLO NUEVO	458,397.22	887,322.20
RÍO ABAJO	696,288.58	3,150,485.09
SAN FELIPE	506,323.31	1,975,941.15
SAN FRANCISCO	656,085.43	1,732,702.04
SANTA ANA	782,520.13	2,619,473.83
TOCUMEN	686,102.98	7,919,098.75
TOTAL	B/. 12,676,031.70	B/. 78,112,034.48

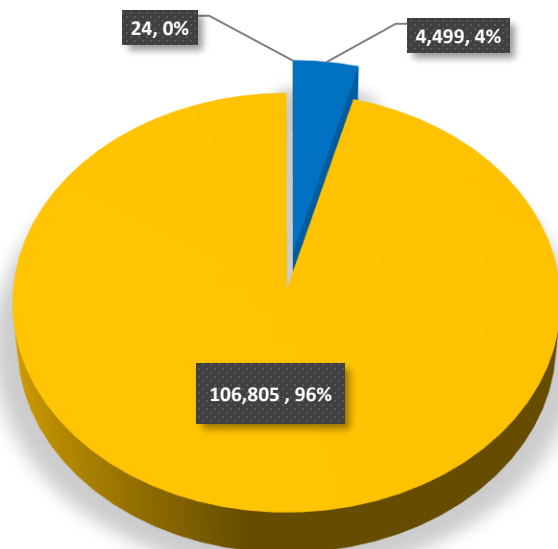


**AUTORIDAD DE ASEO URBANO Y DOMICILIARIO
DIRECCIÓN DE FINANZAS
TOTAL DE CLIENTES MOROSOS
POR TIPO DE CLIENTE
AL MES DE AGOSTO DE 2019**

CORREGIMIENTO	CLIENTES		
	COMERCIALES	RESIDENCIALES	GUBERNAMENTALES
TOTA CLIENTES MOROSOS	4,499	106,805	24
TOTAL DE CLIENTES MOROSOS AL MES DE AGOSTO 2019			111,328

FUENTE: IDAAN

TOTAL CLIENTES MOROSOS A AGOSTO 2019

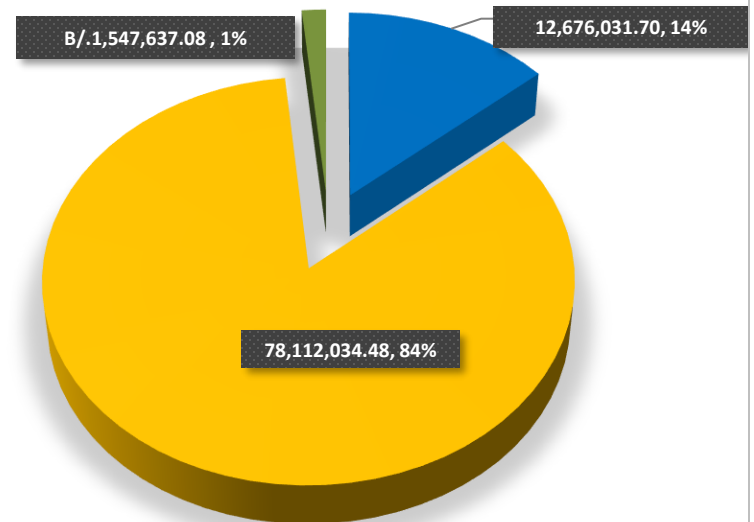


■ CLIENTES COMERCIALES
■ CLIENTES RESIDENCIALES
■ INSTITUCIONES GUBERNAMENTALES

CORREGIMIENTO	CLIENTES		
	COMERCIALES	RESIDENCIALES	GUBERNAMENTALES
TOTAL MOROSIDAD	12,676,031.70	78,112,034.48	B/.1,547,637.08
TOTAL DE MOROSIDAD AL MES DE AGOSTO 2019			B/.92,335,703.26

FUENTE: IDAAN

TOTAL DE MOROSIDAD A AGOSTO 2019



■ CLIENTES COMERCIALES
■ CLIENTES RESIDENCIALES
■ INSTITUCIONES GUBERNAMENTALES