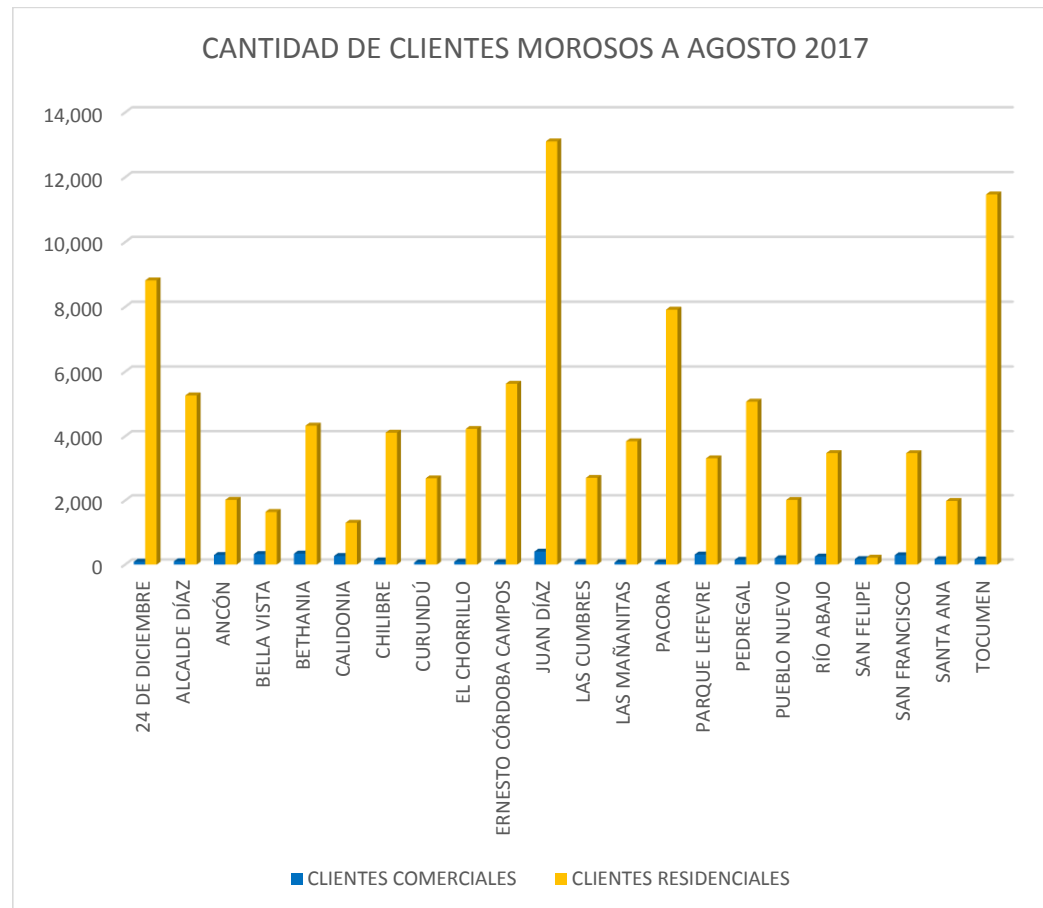


AUTORIDAD DE ASEO URBANO Y DOMICILIARIO
DIRECCIÓN DE FINANZAS
COMPOSICIÓN DE LOS CLIENTES MOROSOS
POR TIPO DE CLIENTE Y CORREGIMIENTOS
AL MES DE AGOSTO DE 2017

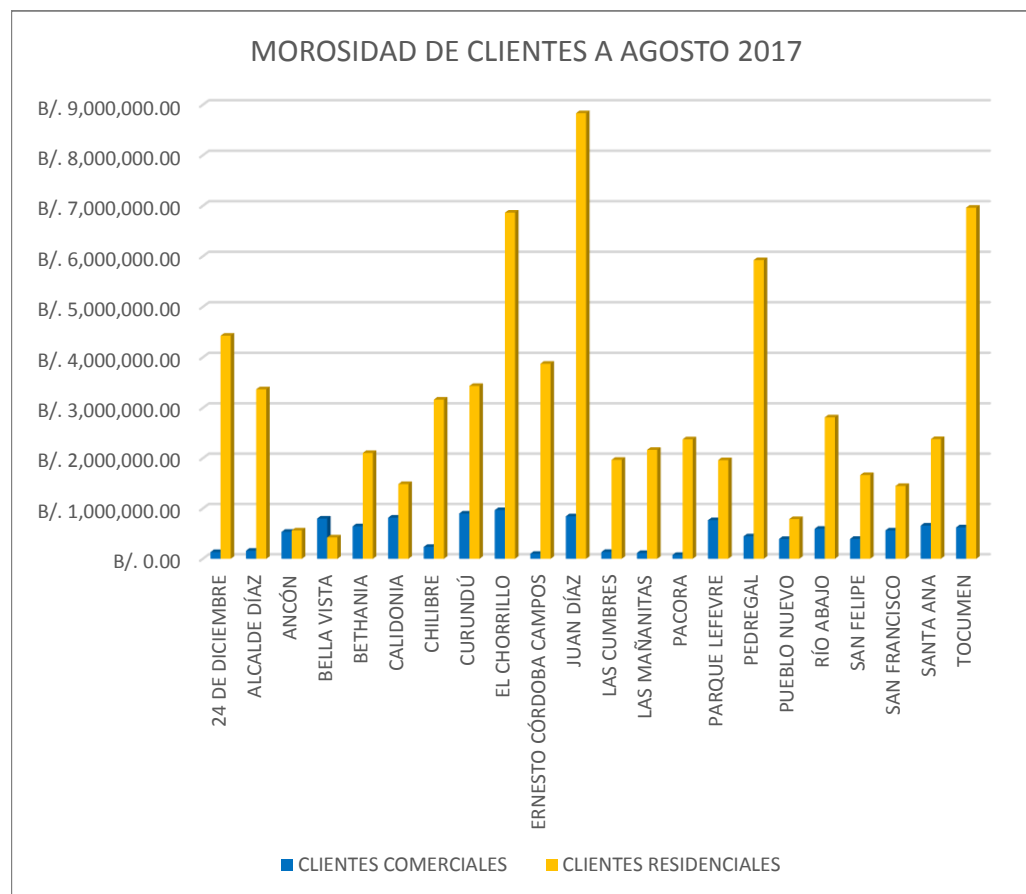
| CORREGIMIENTO | CLIENTES COMERCIALES | CLIENTES RESIDENCIALES |
|------------------------|-------------------------|---------------------------|
| 24 DE DICIEMBRE | 87 | 8,817 |
| ALCALDE DÍAZ | 102 | 5,267 |
| ANCÓN | 299 | 2,018 |
| BELLA VISTA | 328 | 1,640 |
| BETHANIA | 342 | 4,331 |
| CALIDONIA | 268 | 1,304 |
| CHILIBRE | 130 | 4,111 |
| CURUNDÚ | 67 | 2,689 |
| EL CHORRILLO | 87 | 4,228 |
| ERNESTO CÓRDOBA CAMPOS | 74 | 5,626 |
| JUAN DÍAZ | 404 | 13,105 |
| LAS CUMBRES | 82 | 2,703 |
| LAS MAÑANITAS | 70 | 3,843 |
| PACORA | 71 | 7,913 |
| PARQUE LEFEVRE | 313 | 3,312 |
| PEDREGAL | 150 | 5,075 |
| PUEBLO NUEVO | 198 | 2,016 |
| RÍO ABAJO | 251 | 3,475 |
| SAN FELIPE | 171 | 215 |
| SAN FRANCISCO | 292 | 3,474 |
| SANTA ANA | 169 | 1,984 |
| TOCUMEN | 161 | 11,470 |
| TOTAL | 4,116 | 98,616 |

FUENTE: IDAAN



**AUTORIDAD DE ASEO URBANO Y DOMICILIARIO
DIRECCIÓN DE FINANZAS
DEPARTAMENTO DE COMERCIALIZACIÓN
COMPOSICIÓN DE LA MOROSIDAD
POR TIPO DE CLIENTE Y CORREGIMIENTOS
AL MES DE AGOSTO DE 2017
(ENBALBOAS)**

| CORREGIMIENTO | CLIENTES COMERCIALES | CLIENTES RESIDENCIALES |
|------------------------|--------------------------|---------------------------|
| 24 DE DICIEMBRE | B/. 133,921.40 | B/. 4,428,712.49 |
| ALCALDE DÍAZ | B/. 160,961.25 | B/. 3,366,859.71 |
| ANCÓN | B/. 536,180.72 | B/. 564,117.10 |
| BELLA VISTA | B/. 800,103.71 | B/. 424,404.97 |
| BETHANIA | B/. 645,687.49 | B/. 2,104,019.20 |
| CALIDONIA | B/. 818,726.64 | B/. 1,485,465.58 |
| CHILIBRE | B/. 236,430.80 | B/. 3,164,207.79 |
| CURUNDÚ | B/. 899,839.49 | B/. 3,434,759.42 |
| EL CHORRILLO | B/. 968,486.10 | B/. 6,864,862.70 |
| ERNESTO CÓRDOBA CAMPOS | B/. 99,547.15 | B/. 3,874,269.51 |
| JUAN DÍAZ | B/. 844,987.47 | B/. 8,833,037.68 |
| LAS CUMBRES | B/. 135,749.54 | B/. 1,966,540.47 |
| LAS MAÑANITAS | B/. 115,679.01 | B/. 2,165,209.24 |
| PACORA | B/. 76,985.18 | B/. 2,374,545.05 |
| PARQUE LEFEVRE | B/. 768,199.07 | B/. 1,960,833.19 |
| PEDREGAL | B/. 445,731.10 | B/. 5,925,567.89 |
| PUEBLO NUEVO | B/. 394,873.06 | B/. 790,587.97 |
| RÍO ABAJO | B/. 596,154.88 | B/. 2,811,599.58 |
| SAN FELIPE | B/. 395,778.57 | B/. 1,664,456.94 |
| SAN FRANCISCO | B/. 564,001.47 | B/. 1,447,650.81 |
| SANTA ANA | B/. 661,037.62 | B/. 2,379,105.66 |
| TOCUMEN | B/. 624,320.79 | B/. 6,963,235.52 |
| TOTAL | B/. 10,923,382.51 | B/. 68,994,048.47 |



**AUTORIDAD DE ASEO URBANO Y DOMICILIARIO
DIRECCIÓN DE FINANZAS
TOTAL DE CLIENTES MOROSOS
POR TIPO DE CLIENTE
AL MES DE AGOSTO DE 2017**

| CORREGIMIENTO | CLIENTES | | |
|--|-------------|---------------|-----------------|
| | COMERCIALES | RESIDENCIALES | GUBERNAMENTALES |
| TOTAL, CLIENTES MOROSOS | 4,116 | 98,616 | 14 |
| TOTAL, DE CLIENTES MOROSOS AL MES DE AGOSTO | | | 102,746 |

FUENTE: IDAAN

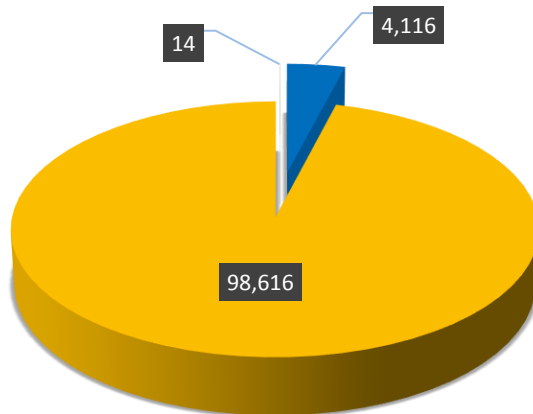
* Por el momento no contamos con la información

| CORREGIMIENTO | CLIENTES | | |
|---|-------------------|-------------------|--------------------------|
| | COMERCIALES | RESIDENCIALES | GUBERNAMENTALES |
| TOTAL, MOROSIDAD | B/. 10,923,382.51 | B/. 68,994,048.47 | B/. 1,184,418.50 |
| TOTAL, DE MOROSIDAD AL MES DE AGOSTO | | | B/. 81,101,849.48 |

FUENTE: IDAAN

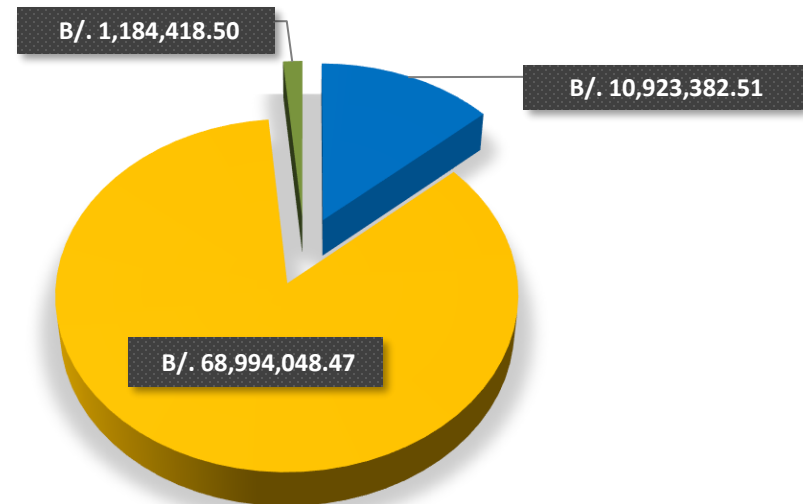
* Por el momento no contamos con la información

TOTAL CLIENTES MOROSOS AL MES DE AGOSTO 2017



■ CLIENTES COMERCIALES
■ CLIENTES RESIDENCIALES
■ INSTITUCIONES GUBERNAMENTALES

TOTAL DE MOROSIDAD A AGOSTO 2017



■ CLIENTES COMERCIALES
■ CLIENTES RESIDENCIALES
■ INSTITUCIONES GUBERNAMENTALES