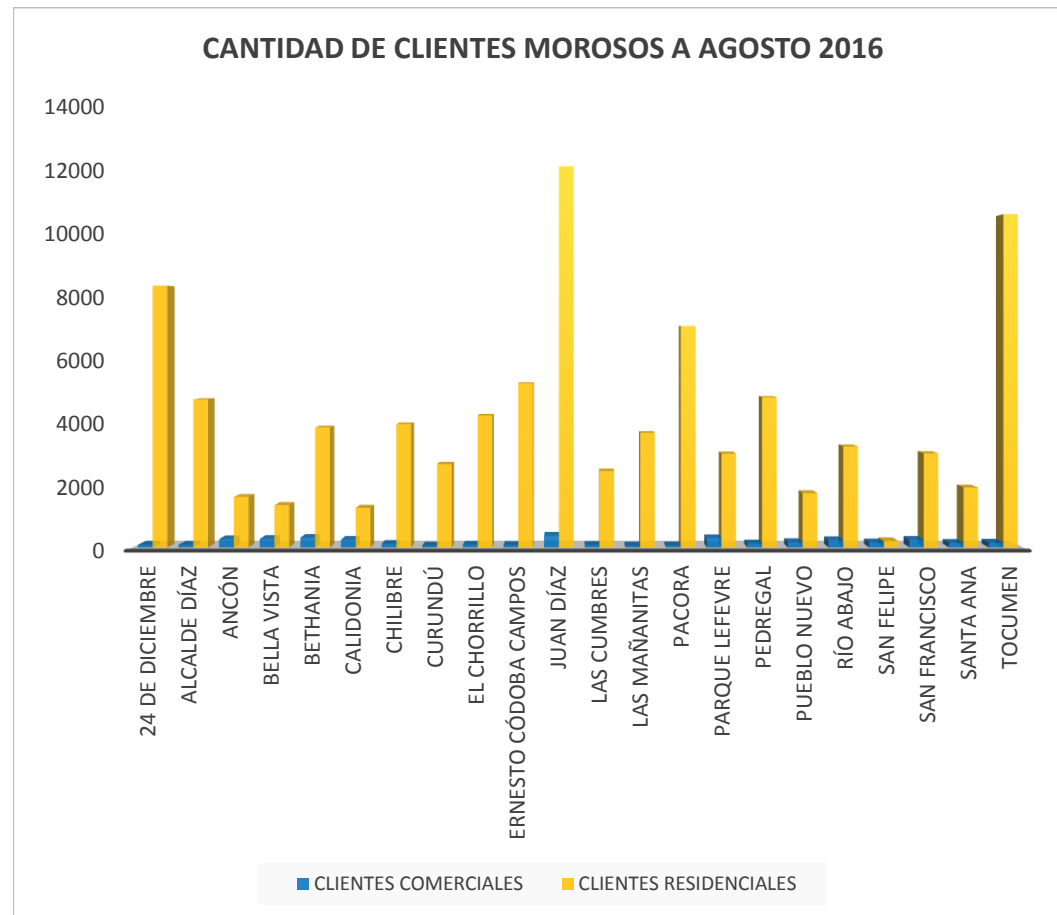


AUTORIDAD DE ASEO URBANO Y DOMICILIARIO
DIRECCIÓN DE FINANZAS
COMPOSICIÓN DE LOS CLIENTES MOROSOS
POR TIPO DE CLIENTE Y CORREGIMIENTOS
AL MES DE AGOSTO DE 2016

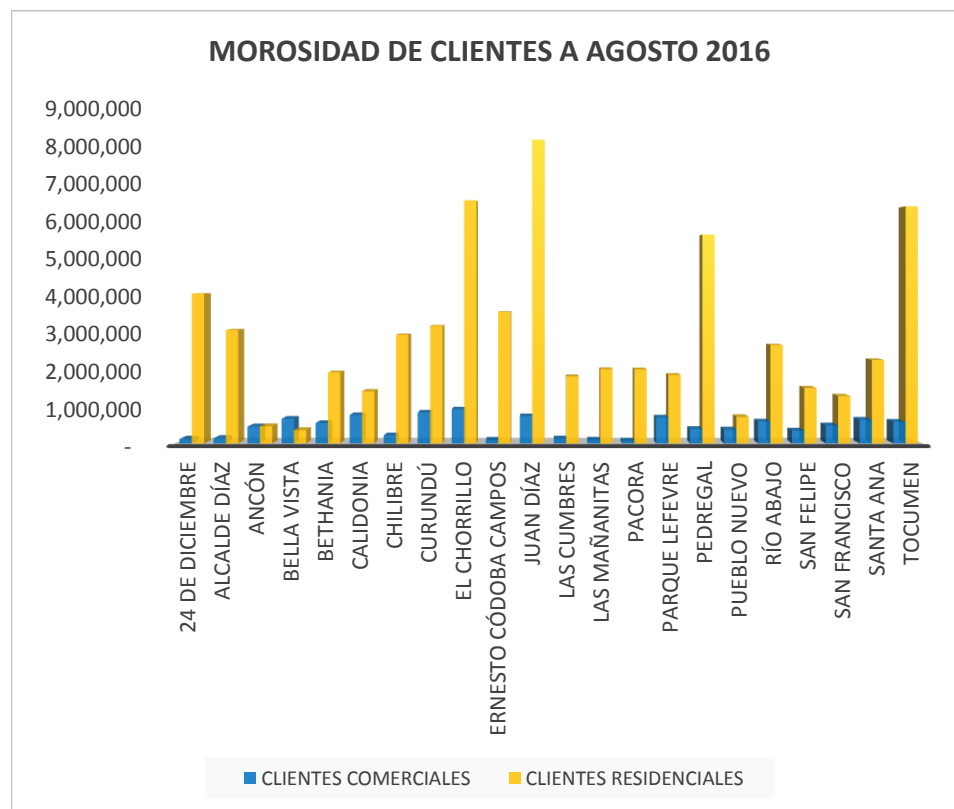
CORREGIMIENTO	CLIENTES COMERCIALES	CLIENTES RESIDENCIALES
24 DE DICIEMBRE	88	8,349
ALCALDE DÍAZ	88	4,720
ANCÓN	268	1,612
BELLA VISTA	273	1,348
BETHANIA	309	3,828
CALIDONIA	246	1,260
CHILIBRE	116	3,931
CURUNDÚ	61	2,655
EL CHORRILLO	86	4,210
ERNESTO CÓDOBA CAMPOS	80	5,236
JUAN DÍAZ	380	12,154
LAS CUMBRES	79	2,437
LAS MAÑANITAS	58	3,653
PACORA	64	7,064
PARQUE LEFEVRE	296	2,989
PEDREGAL	131	4,791
PUEBLO NUEVO	174	1,731
RÍO ABAJO	236	3,220
SAN FELIPE	166	205
SAN FRANCISCO	245	2,999
SANTA ANA	151	1,914
TOCUMEN	157	10,628
TOTAL	3,752	90,934

FUENTE: IDAAN



AUTORIDAD DE ASEO URBANO Y DOMICILIARIO
DIRECCIÓN DE FINANZAS
DEPARTAMENTO DE COMERCIALIZACIÓN
COMPOSICIÓN DE LA MOROSIDAD
POR TIPO DE CLIENTE Y CORREGIMIENTOS
AL MES DE AGOSTO DE 2016
(EN BALBOAS)

CORREGIMIENTO	CLIENTES COMERCIALES	CLIENTES RESIDENCIALES
24 DE DICIEMBRE	124,808	4,040,688
ALCALDE DÍAZ	142,714	3,059,444
ANCÓN	457,532	461,981
BELLA VISTA	666,201	356,564
BETHANIA	547,479	1,914,230
CALIDONIA	765,071	1,406,711
CHILIBRE	209,966	2,930,262
CURUNDÚ	834,034	3,168,976
EL CHORRILLO	919,777	6,551,000
ERNESTO CÓDOBA CAMPOS	90,371	3,544,161
JUAN DÍAZ	734,768	8,186,177
LAS CUMBRES	124,564	1,807,166
LAS MAÑANITAS	93,014	2,002,536
PACORA	67,781	1,995,346
PARQUE LEFEVRE	699,645	1,845,146
PEDREGAL	386,382	5,628,294
PUEBLO NUEVO	373,256	715,302
RÍO ABAJO	588,901	2,650,774
SAN FELIPE	344,522	1,494,358
SAN FRANCISCO	483,329	1,278,068
SANTA ANA	639,086	2,251,024
TOCUMEN	584,731	6,391,371
TOTAL	9,877,932	63,679,579



**AUTORIDAD DE ASEO URBANO Y DOMICILIARIO
DIRECCIÓN DE FINANZAS
TOTAL DE CLIENTES MOROSOS
POR TIPO DE CLIENTE
AL MES DE AGOSTO DE 2016**

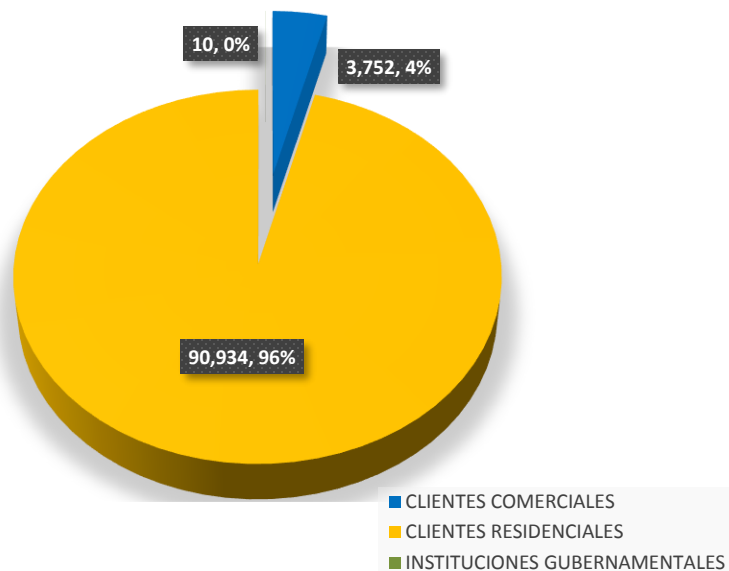
	CLIENTES		
CORREGIMIENTO	COMERCIALES	RESIDENCIALES	GUBERNAMENTALES
TOTAL DE CLIENTES MOROSOS	3,752	90,934	10

FUENTE: IDAAN

	CLIENTES		
CORREGIMIENTO	COMERCIALES	RESIDENCIALES	GUBERNAMENTALES
TOTAL DE CLIENTES MOROSOS	9,877,932	63,679,579	786,588

FUENTE: IDAAN

TOTAL DE CLIENTES MOROSOS A AGOSTO 2016



TOTAL DE MOROSIDAD A AGOSTO 2016

