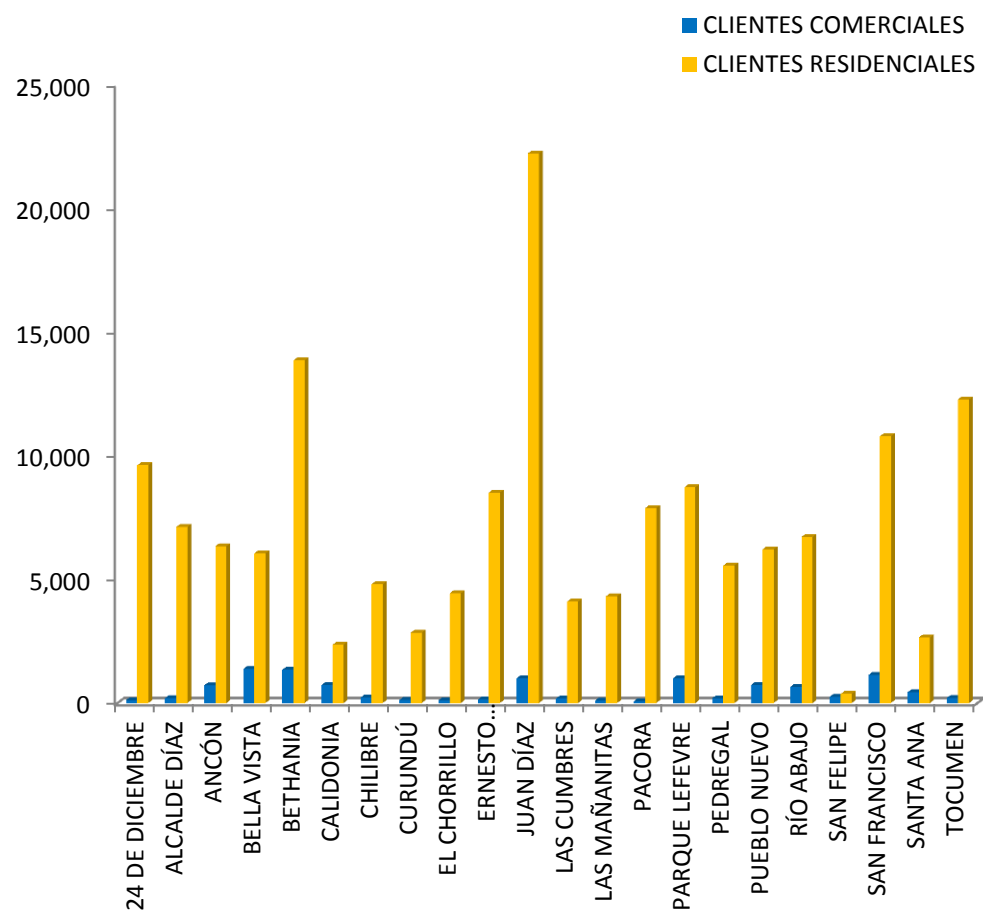


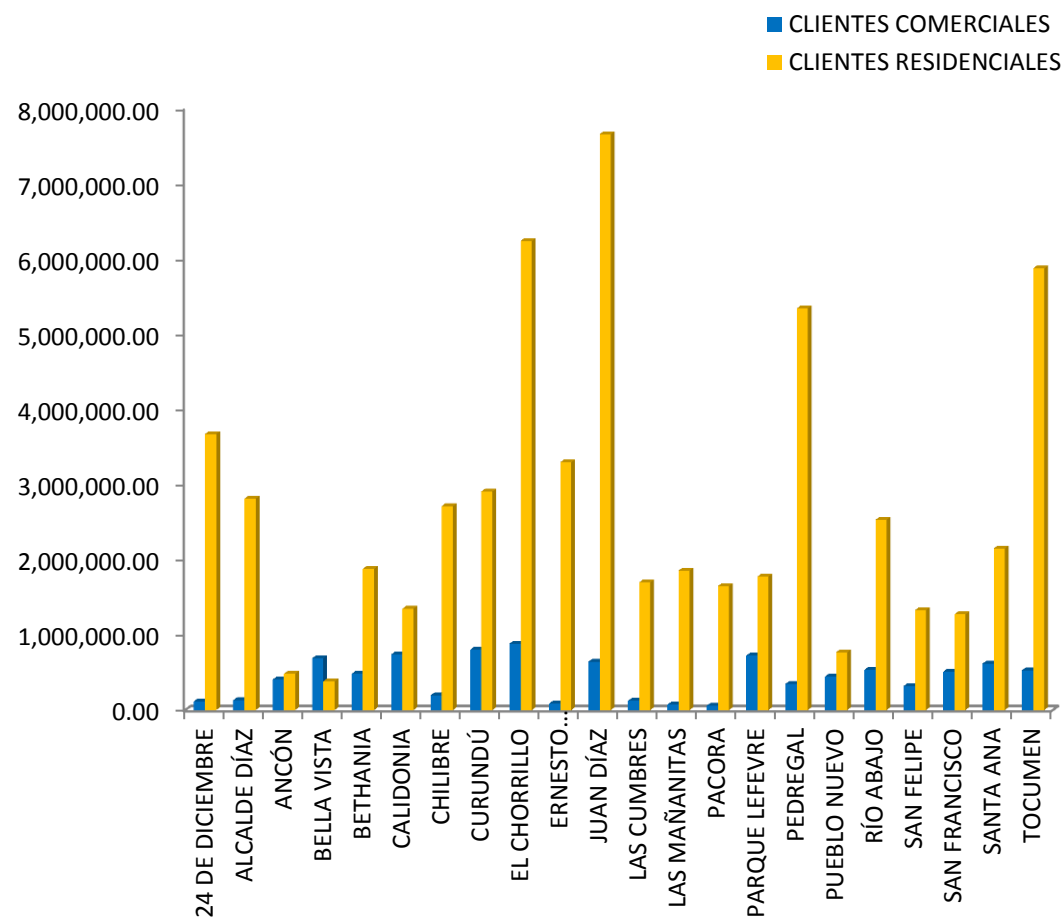
AUTORIDAD DE ASEO URBANO Y DOMICILIARIO
DIRECCIÓN DE FINANZAS
COMPOSICIÓN DE LOS CLIENTES MOROSOS
POR TIPO DE CLIENTE Y CORREGIMIENTOS
AL MES DE AGOSTO DE 2015

CORREGIMIENTO	CLIENTES COMERCIALES	CLIENTES RESIDENCIALES
24 DE DICIEMBRE	117	9,628
ALCALDE DÍAZ	201	7,131
ANCÓN	713	6,350
BELLA VISTA	1,374	6,066
BETHANIA	1,349	13,873
CALIDONIA	723	2,361
CHILIBRE	217	4,814
CURUNDÚ	126	2,849
EL CHORRILLO	117	4,445
ERNESTO CÓDOBA CAMPOS	133	8,523
JUAN DÍAZ	1,005	22,232
LAS CUMBRES	173	4,103
LAS MAÑANITAS	91	4,326
PACORA	76	7,893
PARQUE LEFEVRE	1,002	8,734
PEDREGAL	194	5,571
PUEBLO NUEVO	739	6,221
RÍO ABAJO	657	6,730
SAN FELIPE	247	367
SAN FRANCISCO	1,139	10,801
SANTA ANA	438	2,657
TOCUMEN	205	12,299
TOTAL	11,036	157,974



AUTORIDAD DE ASEO URBANO Y DOMICILIARIO
DIRECCIÓN DE FINANZAS
COMPOSICIÓN DE LA MOROSIDAD
POR TIPO DE CLIENTE Y CORREGIMIENTOS
AL MES DE AGOSTO DE 2015
(EN BALBOAS)

CORREGIMIENTO	CLIENTES COMERCIALES	CLIENTES RESIDENCIALES
24 DE DICIEMBRE	114,260.36	3,676,800.31
ALCALDE DÍAZ	131,156.42	2,815,882.37
ANCÓN	406,164.73	483,011.33
BELLA VISTA	689,634.51	382,496.33
BETHANIA	482,607.39	1,881,415.86
CALIDONIA	739,703.48	1,348,811.26
CHILIBRE	195,237.37	2,716,779.28
CURUNDÚ	801,509.50	2,910,460.43
EL CHORRILLO	884,892.72	6,245,591.62
ERNESTO CÓDOBA CAMPOS	83,423.09	3,300,330.49
JUAN DÍAZ	643,620.41	7,663,601.07
LAS CUMBRES	121,236.21	1,699,799.68
LAS MAÑANITAS	70,262.49	1,857,177.38
PACORA	56,325.55	1,650,693.58
PARQUE LEFEVRE	722,609.84	1,776,468.21
PEDREGAL	348,173.75	5,346,311.15
PUEBLO NUEVO	444,113.78	769,283.87
RÍO ABAJO	533,531.64	2,533,807.49
SAN FELIPE	319,990.46	1,329,365.45
SAN FRANCISCO	508,897.56	1,273,662.60
SANTA ANA	617,758.71	2,151,902.49
TOCUMEN	528,286.61	5,878,703.39
TOTAL	9,443,396.58	59,692,355.64



**AUTORIDAD DE ASEO URBANO Y DOMICILIARIO
DIRECCIÓN DE FINANZAS
TOTAL DE CLIENTES MOROSOS
POR TIPO DE CLIENTE
AL MES DE AGOSTO DE 2015**

(EN BALBOAS)

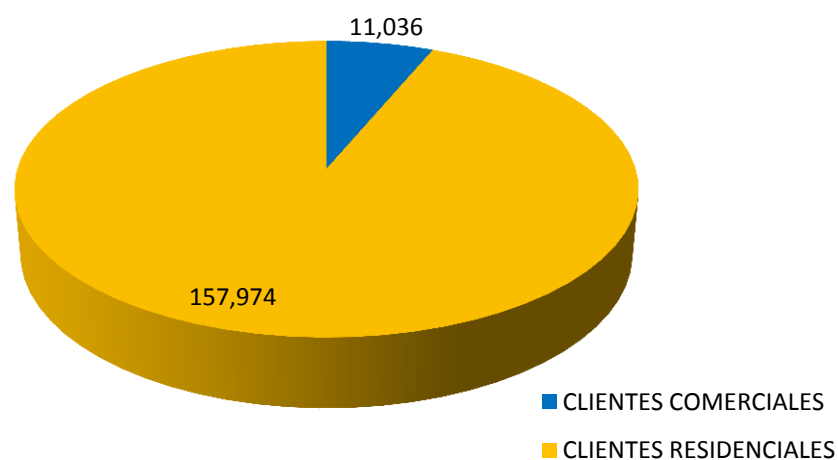
CORREGIMIENTO	CLIENTES	
	COMERCIALES	RESIDENCIALES
TOTAL CLIENTES MOROSOS	11,036	157,974

FUENTE: IDAAN

CORREGIMIENTO	CLIENTES	
	COMERCIALES	RESIDENCIALES
TOTAL MOROSIDAD	9,443,396.58	59,692,355.64

FUENTE: IDAAN

TOTAL CLIENTES MOROSOS



TOTAL MOROSIDAD

