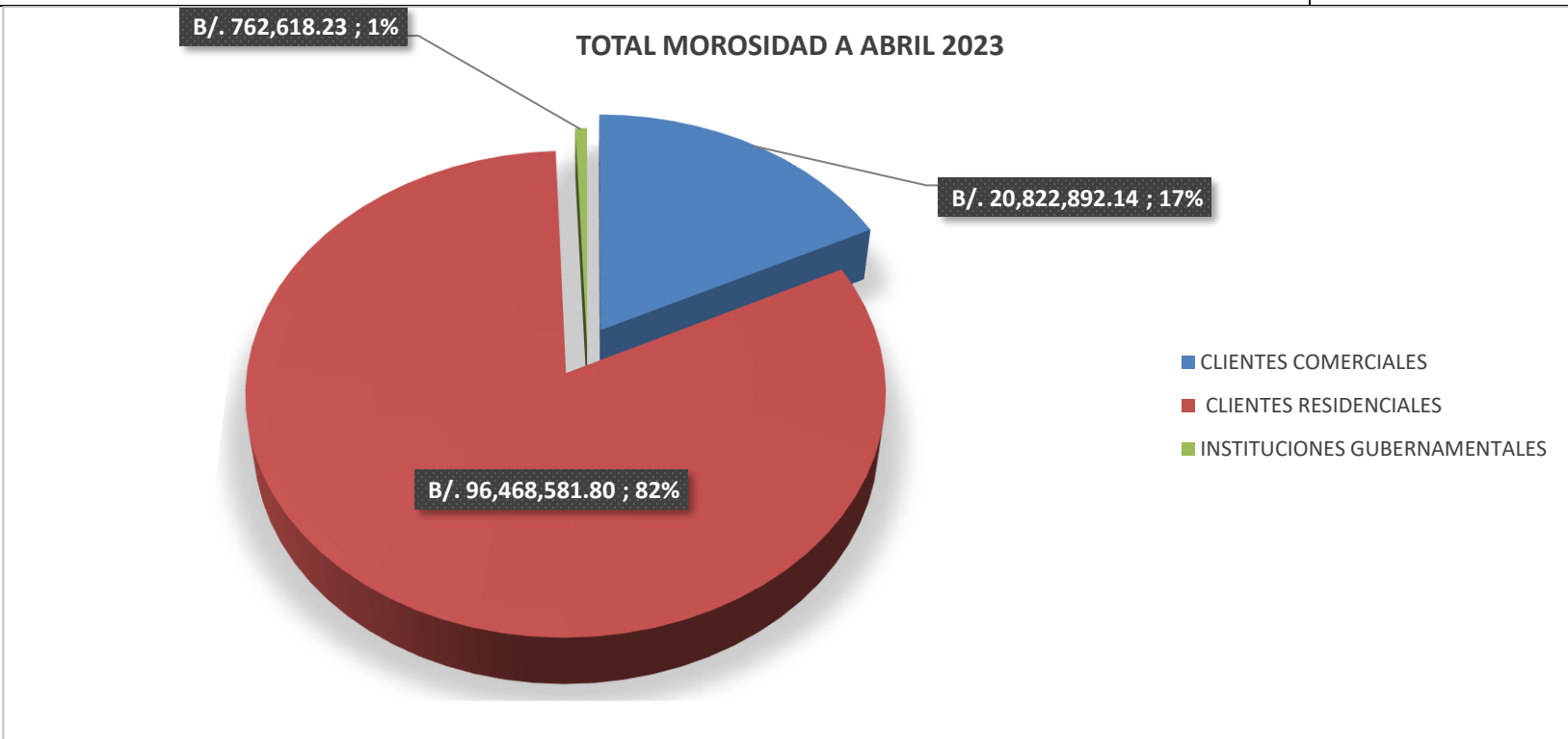


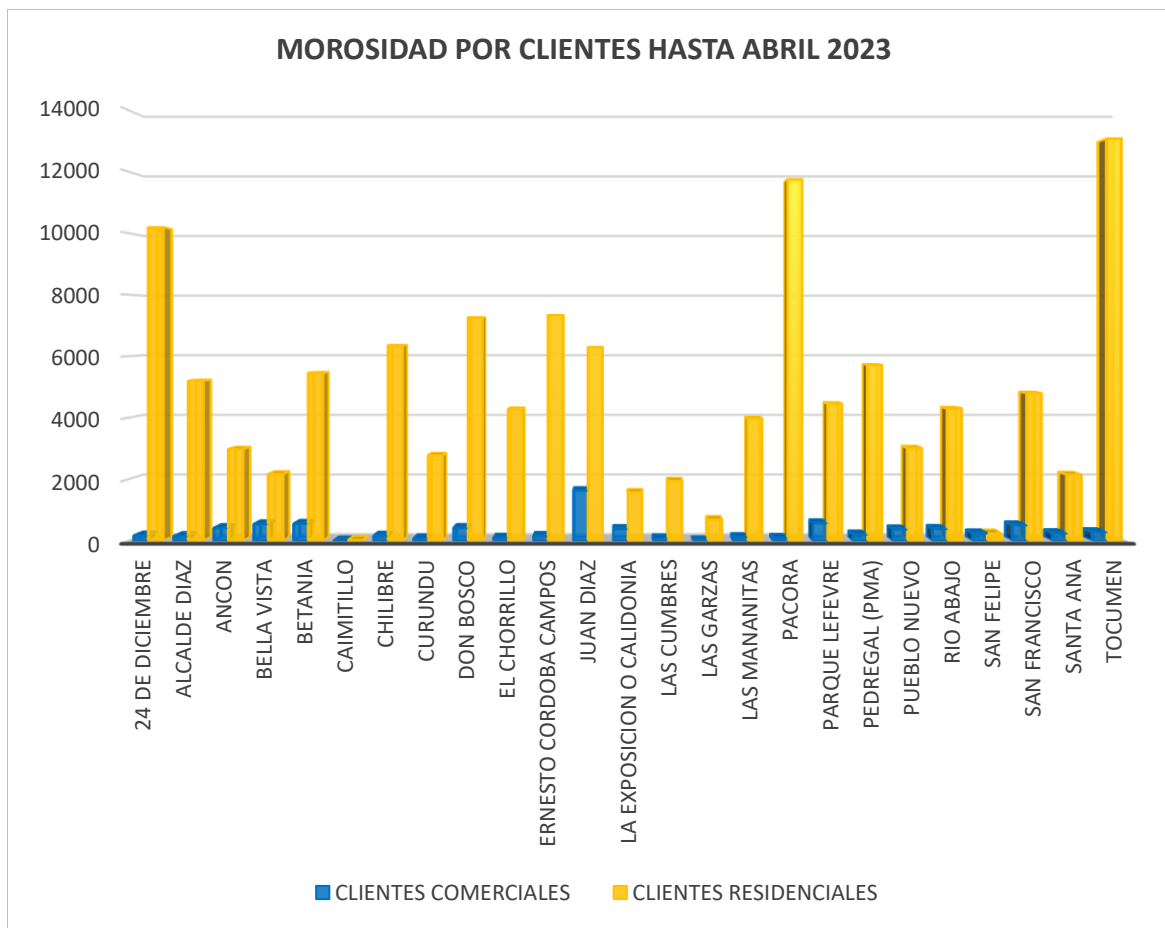
AUTORIDAD DE ASEO URBANO Y DOMICILIARIO
DIRECCIÓN DE FINANZAS
DEPARTAMENTO DE COMERCIALIZACIÓN
TOTAL DE LA MOROSIDAD POR TIPO DE CLIENTE
AL MES DE ABRIL DE 2023
(EN BALBOAS)

CORREGIMIENTO	CLIENTES		INSTITUCIONES GUBERNAMENTALES
	COMERCIALES	RESIDENCIALES	
TOTAL MOROSIDAD	B/. 20,822,892.14	B/. 96,468,581.80	B/. 762,618.23
TOTAL DE MOROSIDAD AL MES DE ABRIL 2023			B/. 118,054,092.17



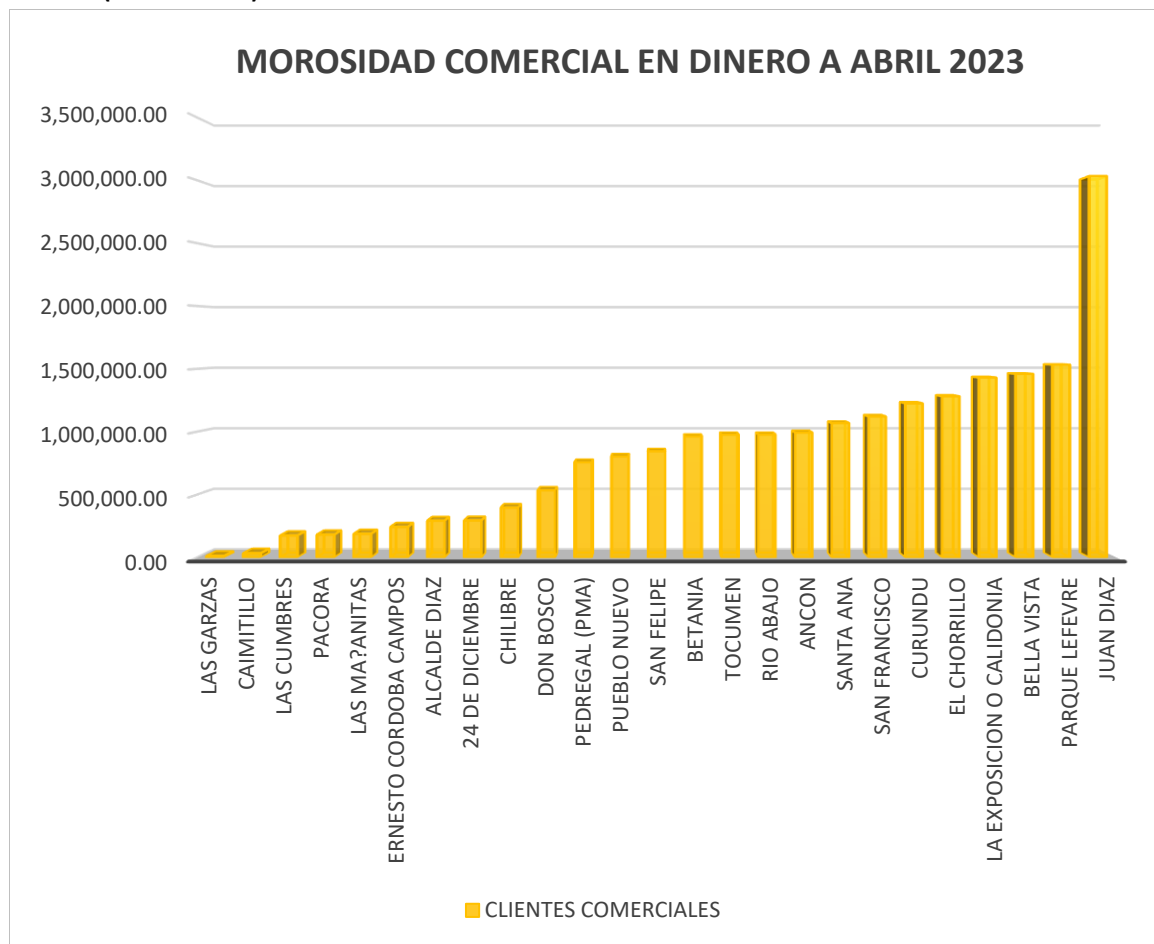
AUTORIDAD DE ASEO URBANO Y DOMICILIARIO
DIRECCIÓN DE FINANZAS
DEPARTAMENTO DE COMERCIALIZACIÓN
COMPOSICIÓN DE LOS CLIENTES MOROSOS POR TIPO DE CLIENTE Y CORREGIMIENTOS
AL MES DE ABRIL DE 2023
CANTIDAD DE CLIENTES

CORREGIMIENTO	CLIENTES COMERCIALES	CLIENTES RESIDENCIALES
24 DE DICIEMBRE	216	11,854
ALCALDE DIAZ	176	5,671
ANCON	407	3,029
BELLA VISTA	558	2,250
BETANIA	516	5,596
CAIMITILLO	22	2,993
CHILIBRE	140	3,617
CURUNDU	65	2,765
DON BOSCO	412	7,449
EL CHORRILLO	98	4,298
ERNESTO CORDOBA CAMPOS	154	8,274
JUAN DIAZ	1,780	6,663
LA EXPOSICION O CALIDONIA	384	1,578
LAS CUMBRES	77	1,958
LAS GARZAS	8	2,292
LAS MANANITAS	105	4,069
PACORA	109	13,765
PARQUE LEFEVRE	483	4,353
PEDREGAL (PMA)	199	5,972
PUEBLO NUEVO	333	2,881
RIO ABAJO	336	4,375
SAN FELIPE	234	206
SAN FRANCISCO	482	4,929
SANTA ANA	224	2,267
TOCUMEN	266	13,866
TOTAL	7,784	126,970



AUTORIDAD DE ASEO URBANO Y DOMICILIARIO
DIRECCIÓN DE FINANZAS
DEPARTAMENTO DE COMERCIALIZACIÓN
COMPOSICIÓN DE LA MOROSIDAD POR TIPO DE CLIENTE Y CORREGIMIENTOS
AL MES DE ABRIL DE 2023
(EN BALBOAS)

CORREGIMIENTO	CLIENTES COMERCIALES	%
LAS GARZAS	12,500.96	0%
CAIMITILLO	33,717.70	0%
LAS CUMBRES	174,995.29	1%
PACORA	182,072.68	1%
LAS MAÑANITAS	187,963.05	1%
ERNESTO CORDOBA CAMPOS	242,921.35	1%
ALCALDE DÍAZ	292,244.67	1%
24 DE DICIEMBRE	294,473.10	1%
CHILIBRE	396,827.87	2%
DON BOSCO	534,611.76	3%
PEDREGAL (PMA)	758,100.03	4%
PUEBLO NUEVO	803,336.54	4%
SAN FELIPE	844,416.06	4%
BETANIA	963,223.40	5%
TOCUMEN	977,263.82	5%
RIO ABAJO	977,468.71	5%
ANCON	993,086.56	5%
SANTA ANA	1,068,624.77	5%
SAN FRANCISCO	1,121,160.66	5%
CURUNDU	1,225,445.54	6%
EL CHORRILLO	1,281,585.03	6%
LA EXPOSICION O CALIDONIA	1,430,910.17	7%
BELLA VISTA	1,460,052.56	7%
PARQUE LEFEVRE	1,533,250.83	7%
JUAN DIAZ	3,032,639.03	15%
TOTAL	B/. 20,822,892.14	100%



FUENTE: IDAAN

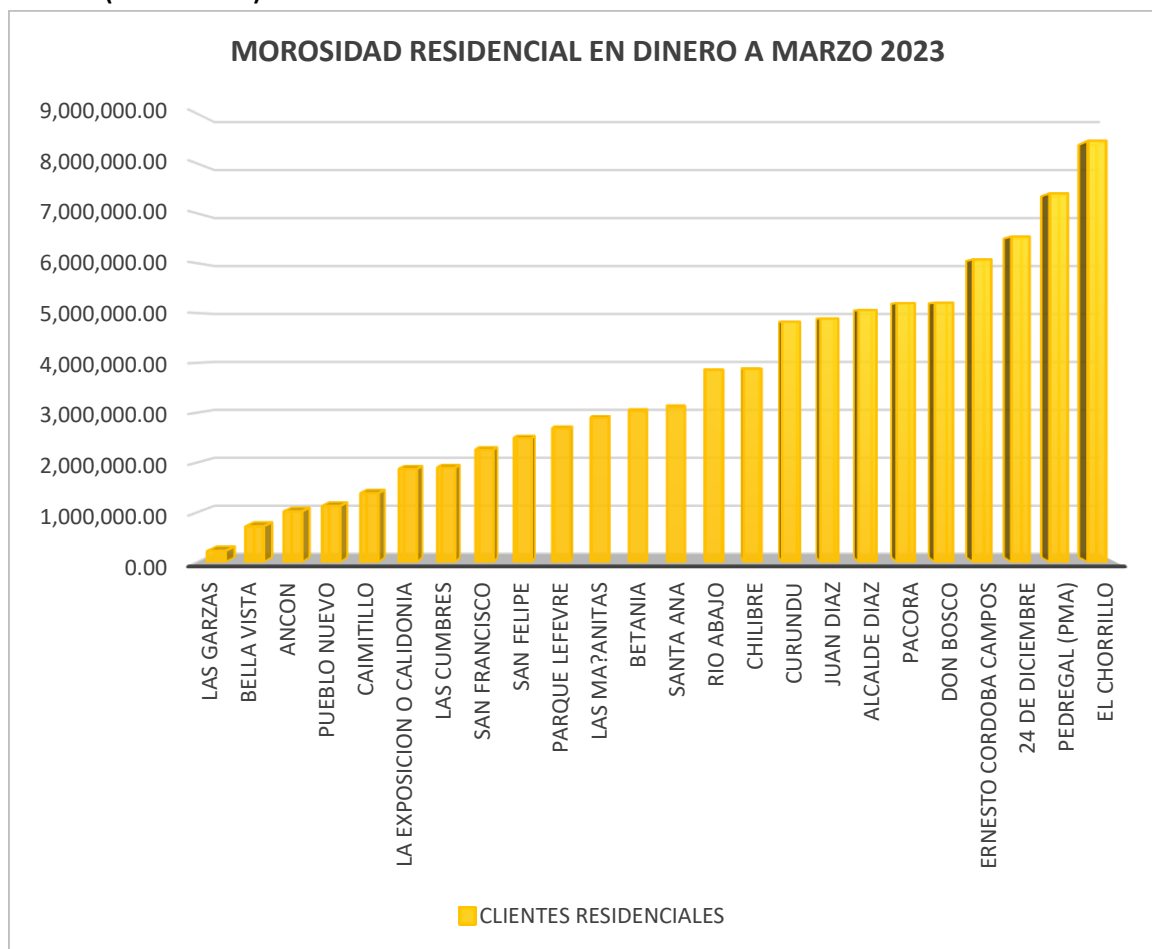
Nota: A partir del mes de Septiembre 2021 en los reportes generados por el IDAAN, Don Bosco es separado de Juan Diaz.

Nota: A partir del reporte de Diciembre 2021 se inicia el registro de clientes de Las Garzas como Corregimiento registrado por el IDAAN.

Nota: A partir del reporte de Enero 2022 se inicia el registro de clientes de Caimitillo como Corregimiento registrado por el IDAAN

**AUTORIDAD DE ASEO URBANO Y DOMICILIARIO
DIRECCIÓN DE FINANZAS
DEPARTAMENTO DE COMERCIALIZACIÓN
COMPOSICIÓN DE LA MOROSIDAD POR TIPO DE CLIENTE Y CORREGIMIENTOS
AL MES DE ABRIL DE 2023
(EN BALBOAS)**

CORREGIMIENTO	CLIENTES RESIDENCIALES	%
LAS GARZAS	233,784.51	0%
BELLA VISTA	726,046.90	1%
ANCON	1,021,703.86	1%
PUEBLO NUEVO	1,125,371.39	1%
CAIMITILLO	1,402,517.02	1%
LA EXPOSICION O CALIDONIA	1,880,474.34	2%
LAS CUMBRES	1,902,880.75	2%
SAN FRANCISCO	2,263,390.59	2%
SAN FELIPE	2,499,642.74	3%
PARQUE LEFEVRE	2,688,856.51	3%
LAS MA?ANITAS	2,902,145.19	3%
BETANIA	3,046,926.54	3%
SANTA ANA	3,129,894.57	3%
RIO ABAJO	3,865,546.06	4%
CHILIBRE	3,895,770.65	4%
CURUNDU	4,847,677.97	5%
JUAN DIAZ	4,903,854.69	5%
ALCALDE DIAZ	5,086,057.62	5%
DON BOSCO	5,218,290.81	5%
PACORA	5,250,739.56	5%
ERNESTO CORDOBA CAMPOS	6,108,159.83	6%
24 DE DICIEMBRE	6,565,475.84	7%
PEDREGAL (PMA)	7,427,632.43	8%
EL CHORRILLO	8,473,576.09	9%
TOCUMEN	10,002,165.34	10%
TOTAL	B/. 96,468,581.80	100%



FUENTE: IDAAN

Nota: A partir del mes de Septiembre 2021 en los reportes generados por el IDAAN, Don Bosco es separado de Juan Diaz.

Nota: A partir del reporte de Diciembre 2021 se inicia el registro de clientes de Las Garzas como Corregimiento registrado por el IDAAN.

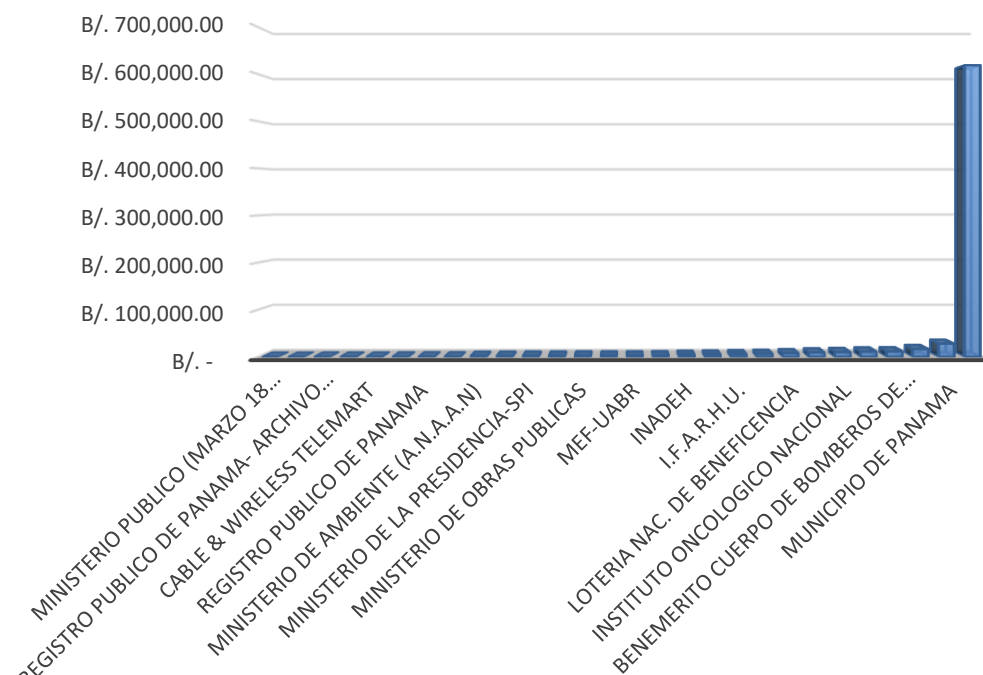
Nota: A partir del reporte de Enero 2022 se inicia el registro de clientes de Caimitillo como Corregimiento registrado por el IDAAN

AUTORIDAD DE ASEO URBANO Y DOMICILIARIO
DIRECCIÓN DE FINANZAS
DEPARTAMENTO DE TESORERÍA
MOROSIDAD EN TASA DE ASEO DE INSTITUCIONES GUBERNAMENTALES
AL MES DE ABRIL DE 2023
(EN BALBOAS)

INSTITUCIONES GUBERNAMENTALES	MOROSIDAD	%
MINISTERIO PUBLICO (marzo 18 b/.1171.17)reclamo 30-11/20	B/. 192.91	0%
OTROS DE 0.00 A 100.00 (73 PUNTOS)	B/. 225.36	0%
REGISTRO PUBLICO DE PANAMA- ARCHIVO NACIONALES	B/. 267.41	0%
TRIBUNAL DE CUENTAS	B/. 294.29	0%
CABLE & WIRELESS TELEMART	B/. 463.88	0%
BANCO DE DESARROLLO AGROPECUARIO	B/. 572.00	0%
REGISTRO PUBLICO DE PANAMA	B/. 786.50	0%
INST. MEDICINA LEGAL Y CIENCIAS FORENSES	B/. 872.30	0%
MINISTERIO DE AMBIENTE (A.N.A.A.N)	B/. 2,316.20	0%
HOSPITAL SALUD MENTAL	B/. 2,431.00	0%
MINISTERIO DE LA PRESIDENCIA-SPI	B/. 2,605.21	0%
CONTRALORIA GENERAL	B/. 2,773.20	0%
MINISTERIO DE OBRAS PUBLICAS	B/. 2,964.82	0%
AMPYME (julio a dici. 2014)	B/. 3,020.16	0%
MEF-UABR	B/. 3,025.25	0%
MINISTERIO DE ECONOMIA Y FINANZAS	B/. 3,306.16	0%
INADEH	B/. 4,358.14	1%
CABLE & WIRELESS	B/. 4,903.80	1%
I.F.A.R.H.U.	B/. 5,642.78	1%
I.D.A.A.N. (nov.17 -ago.2019) (dic 20/ b/.1,614.47)	B/. 6,457.88	1%
LOTERIA NAC. DE BENEFICENCIA	B/. 7,807.80	1%
MINISTERIO DE SALUD	B/. 9,581.00	1%
INSTITUTO ONCOLOGICO NACIONAL	B/. 10,301.72	1%
MINISTERIO DE VIVIENDA	B/. 11,481.20	2%
BENEMERITO CUERPO DE BOMBEROS DE PANAMA	B/. 12,000.56	2%
REGION MET. DE SALUD (dic.17-abr. y may. 18 b/.5651.65 c/u)	B/. 16,954.95	2%
MUNICIPIO DE PANAMA	B/. 28,206.12	4%
MINISTERIO DE EDUCACION	B/. 618,805.63	81%
TOTAL	B/. 762,618.23	100%

FUENTE: AAUD-DPTO DE TESORERIA

MOROSIDAD GUBERNAMENTAL EN DINERO A ABRIL 2023



Nota: De una lista de 100 puntos, se resumen a los clientes con mayor deuda y el resto se resumen bajo "otros" que va desde b/. 0.00 a b/. 500.00

Observación: El Banco Hipotecario Nacional canceló la morosidad del 2008 al 2014 por un valor de: B/. 638,396.10 . EL 24/11/2020 ACH