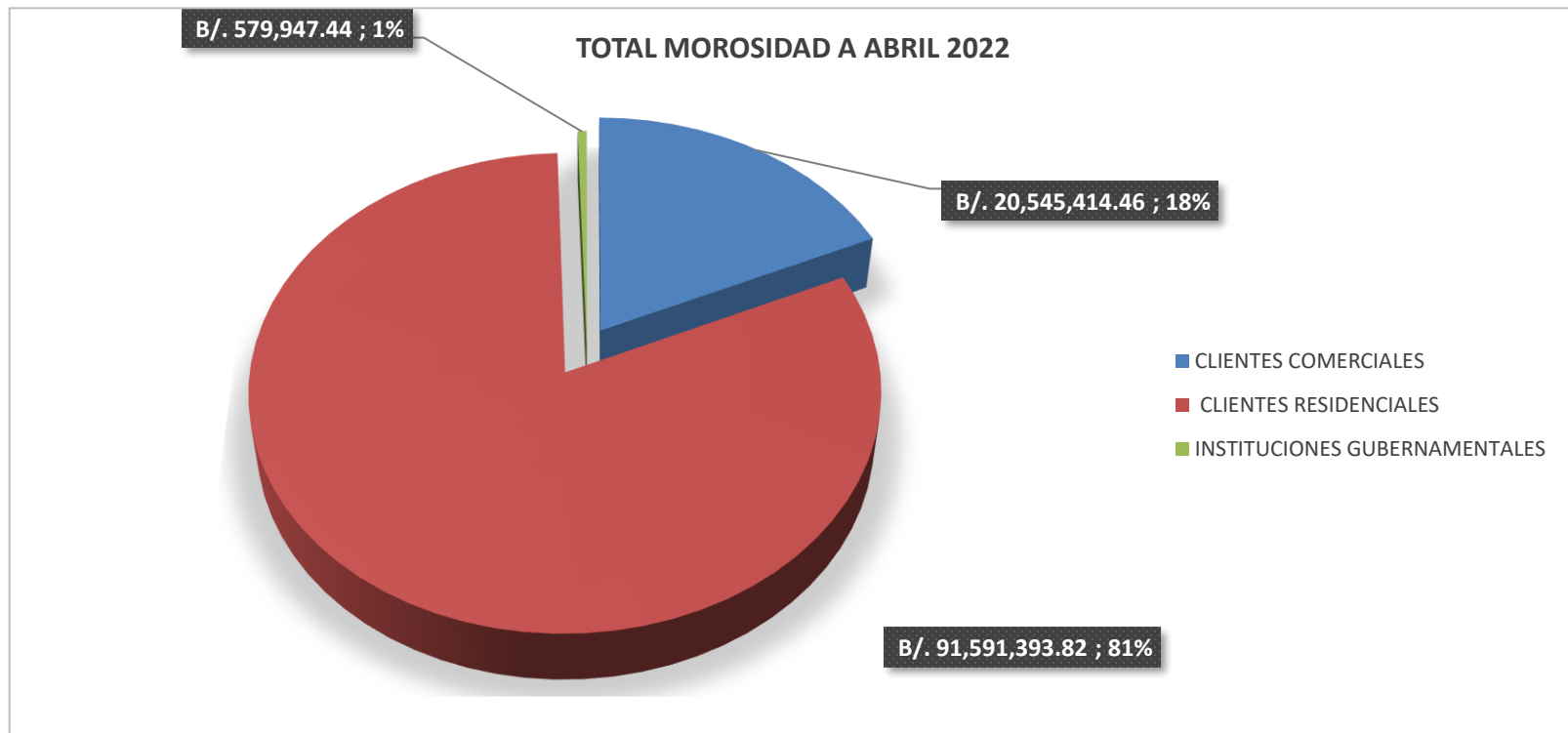


AUTORIDAD DE ASEO URBANO Y DOMICILIARIO
DIRECCIÓN DE FINANZAS
DEPARTAMENTO DE COMERCIALIZACIÓN
TOTAL DE LA MOROSIDAD POR TIPO DE CLIENTE
AL MES DE ABRIL DE 2022
(EN BALBOAS)

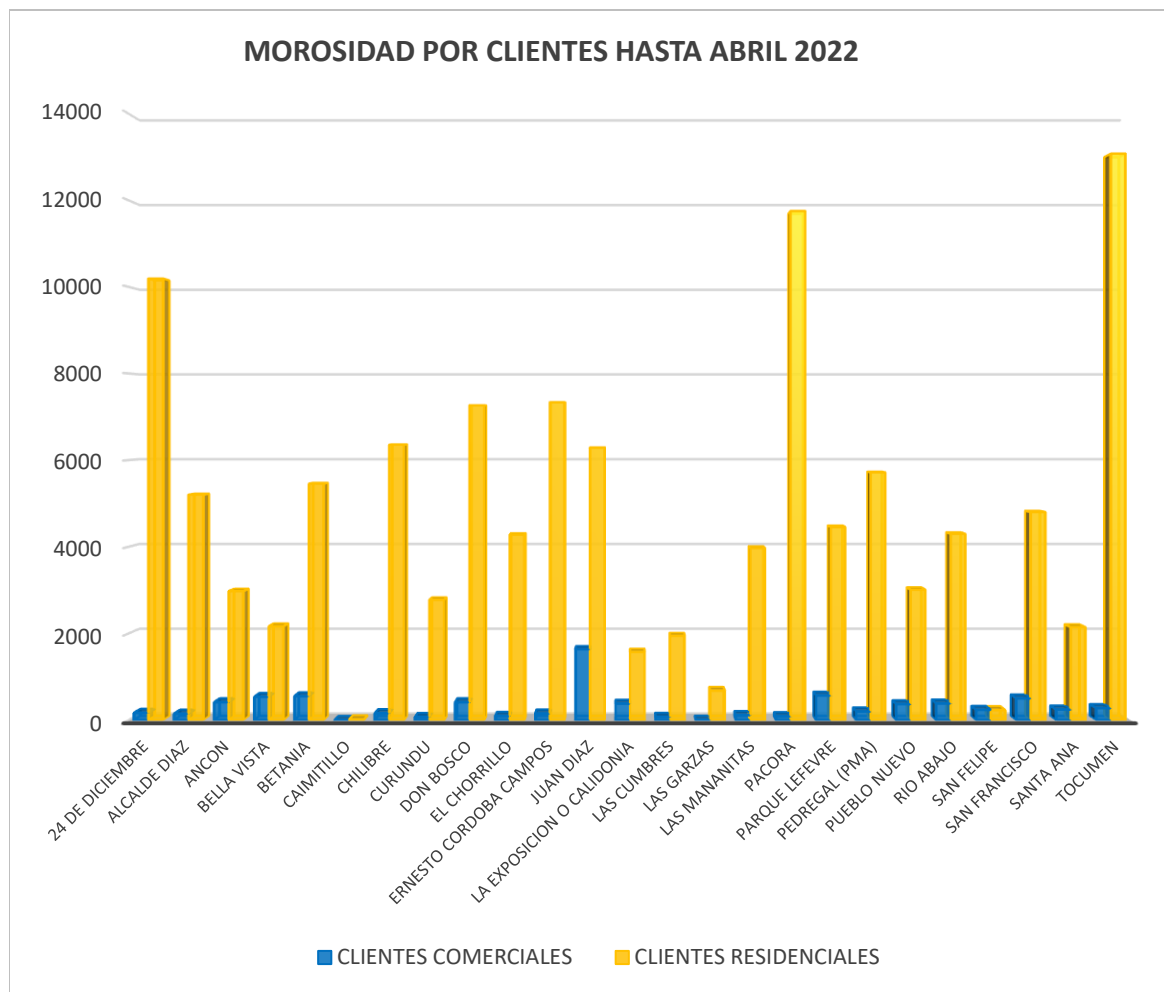
CORREGIMIENTO	CLIENTES		INSTITUCIONES GUBERNAMENTALES
	COMERCIALES	RESIDENCIALES	
TOTAL MOROSIDAD	B/. 20,545,414.46	B/. 91,591,393.82	B/. 579,947.44
TOTAL DE MOROSIDAD AL MES DE ABRIL 2022			B/. 112,716,755.72

FUENTE: IDAAN Y AAUD-DPTO DE TESORERIA



**AUTORIDAD DE ASEO URBANO Y DOMICILIARIO
DIRECCIÓN DE FINANZAS
DEPARTAMENTO DE COMERCIALIZACIÓN
COMPOSICIÓN DE LOS CLIENTES MOROSOS POR TIPO DE CLIENTE Y CORREGIMIENTOS
AL MES DE ABRIL DE 2022
CANTIDAD DE CLIENTES**

CORREGIMIENTO	CLIENTES COMERCIALES	CLIENTES RESIDENCIALES
24 DE DICIEMBRE	175	10,504
ALCALDE DIAZ	156	5,255
ANCON	406	3,009
BELLA VISTA	539	2,202
BETANIA	529	5,538
CAIMITILLO	11	1,116
CHILIBRE	147	5,358
CURUNDU	72	2,778
DON BOSCO	409	7,276
EL CHORRILLO	97	4,295
ERNESTO CORDOBA CAMPOS	159	7,419
JUAN DIAZ	1,665	6,136
LA EXPOSICION O CALIDONIA	360	1,516
LAS CUMBRES	74	1,980
LAS GARZAS	7	769
LAS MANANITAS	106	4,067
PACORA	96	12,002
PARQUE LEFEVRE	547	4,199
PEDREGAL (PMA)	207	5,843
PUEBLO NUEVO	341	2,889
RIO ABAJO	386	4,390
SAN FELIPE	237	214
SAN FRANCISCO	504	4,686
SANTA ANA	231	2,174
TOCUMEN	296	13,332
TOTAL	7,757	118,947

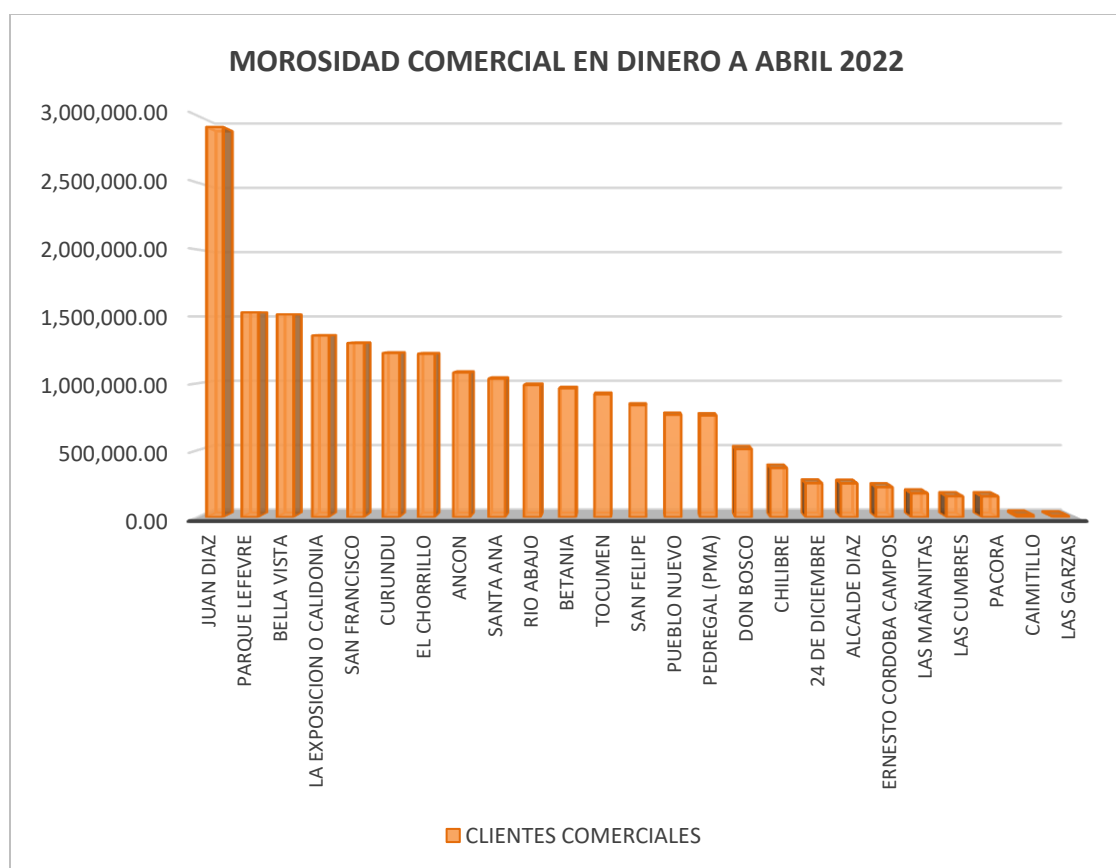


FUENTE: IDAAN

Nota: La cantidad de clientes registrado en esta tabla corresponde a morosidad a partir de los 60 días

**AUTORIDAD DE ASEO URBANO Y DOMICILIARIO
DIRECCIÓN DE FINANZAS
DEPARTAMENTO DE COMERCIALIZACIÓN
COMPOSICIÓN DE LA MOROSIDAD POR TIPO DE CLIENTE Y CORREGIMIENTOS
AL MES DE ABRIL DE 2022
(EN BALBOAS)**

CORREGIMIENTO	CLIENTES COMERCIALES	%
JUAN DIAZ	2,914,725.22	14%
PARQUE LEFEVRE	1,530,550.85	7%
BELLA VISTA	1,515,478.68	7%
LA EXPOSICION O CALIDONIA	1,357,659.61	7%
SAN FRANCISCO	1,301,184.35	6%
CURUNDU	1,226,672.45	6%
EL CHORRILLO	1,221,062.56	6%
ANCON	1,080,977.63	5%
SANTA ANA	1,034,382.97	5%
RIO ABAJO	987,550.04	5%
BETANIA	962,812.79	5%
TOCUMEN	918,683.06	4%
SAN FELIPE	836,917.53	4%
PUEBLO NUEVO	764,971.80	4%
PEDREGAL (PMA)	760,420.69	4%
DON BOSCO	509,979.21	2%
CHILIBRE	367,923.01	2%
24 DE DICIEMBRE	254,930.88	1%
ALCALDE DIAZ	252,899.57	1%
ERNESTO CORDOBA CAMPOS	225,092.84	1%
LAS MAÑANITAS	178,830.34	1%
LAS CUMBRES	156,957.95	1%
PACORA	156,748.93	1%
CAIMITILLO	17,138.00	0%
LAS GARZAS	10,863.50	0%
TOTAL	B/.20,545,414.46	100%



FUENTE: IDAAN

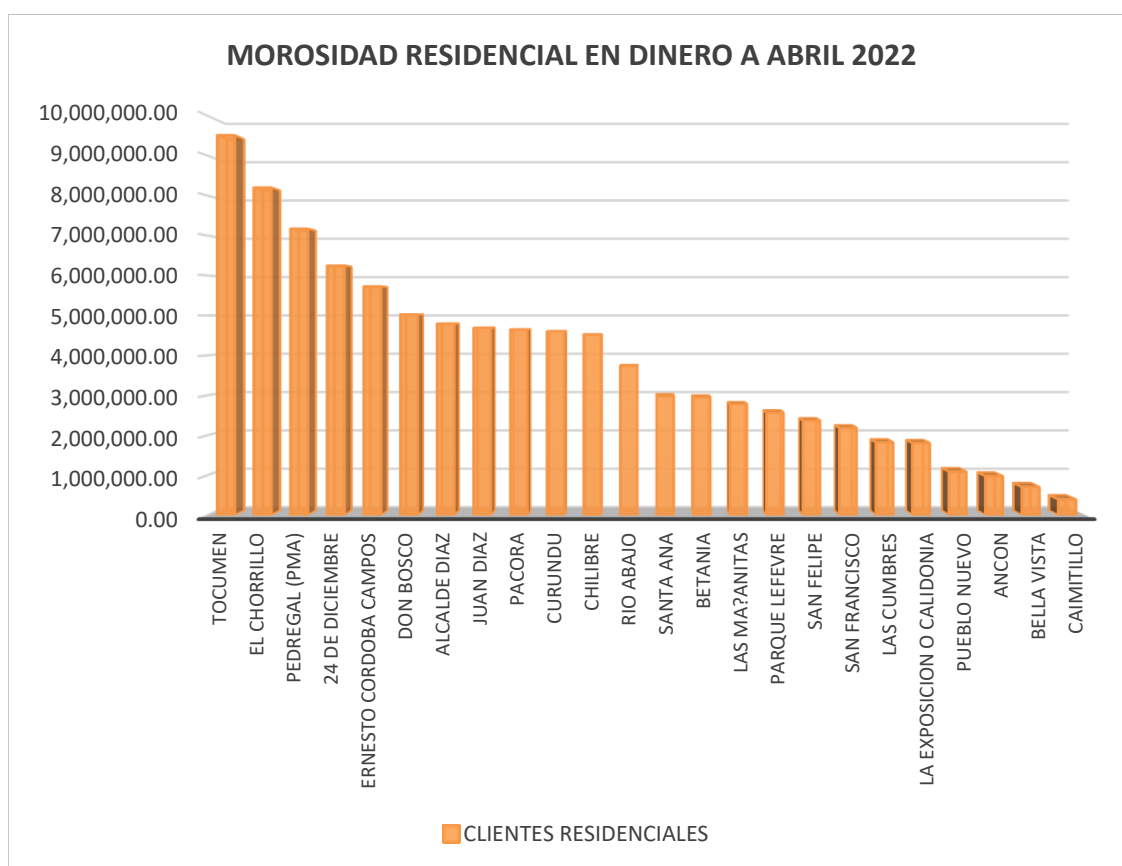
Nota: A partir del mes de Septiembre 2021 en los reportes generados por el IDAAN, Don Bosco es separado de Juan Diaz.

Nota: A partir del reporte de Diciembre 2021 se inicia el registro de clientes de Las Garzas como Corregimiento registrado por el IDAAN.

Nota: A partir del reporte de Enero 2022 se inicia el registro de clientes de Caimitillo como Corregimiento registrado por el IDAAN

AUTORIDAD DE ASEO URBANO Y DOMICILIARIO
DIRECCIÓN DE FINANZAS
DEPARTAMENTO DE COMERCIALIZACIÓN
COMPOSICIÓN DE LA MOROSIDAD POR TIPO DE CLIENTE Y CORREGIMIENTOS
AL MES DE ABRIL DE 2022
(EN BALBOAS)

CORREGIMIENTO	CLIENTES RESIDENCIALES	%
TOCUMEN	9,512,717.40	10%
EL CHORRILLO	8,201,638.57	9%
PEDREGAL (PMA)	7,170,694.35	8%
24 DE DICIEMBRE	6,248,878.69	7%
ERNESTO CORDOBA CAMPOS	5,727,885.95	6%
DON BOSCO	5,026,944.81	5%
ALCALDE DIAZ	4,794,326.13	5%
JUAN DIAZ	4,690,007.90	5%
PACORA	4,647,637.71	5%
CURUNDU	4,600,586.33	5%
CHILIBRE	4,519,932.70	5%
RIO ABAJO	3,732,731.28	4%
SANTA ANA	2,981,075.49	3%
BETANIA	2,950,039.15	3%
LAS MA?ANITAS	2,777,611.87	3%
PARQUE LEFEVRE	2,568,577.00	3%
SAN FELIPE	2,367,582.79	3%
SAN FRANCISCO	2,184,821.90	2%
LAS CUMBRES	1,824,089.37	2%
LA EXPOSICION O CALIDONIA	1,806,509.51	2%
PUEBLO NUEVO	1,088,487.50	1%
ANCON	975,203.41	1%
BELLA VISTA	705,536.93	1%
CAIMITILLO	392,246.16	0%
LAS GARZAS	95,630.92	0%
TOTAL	B/. 91,591,393.82	100%



FUENTE: IDAAN

Nota: A partir del mes de Septiembre 2021 en los reportes generados por el IDAAN, Don Bosco es separado de Juan Diaz.

Nota: A partir del reporte de Diciembre 2021 se inicia el registro de clientes de Las Garzas como Corregimiento registrado por el IDAAN.

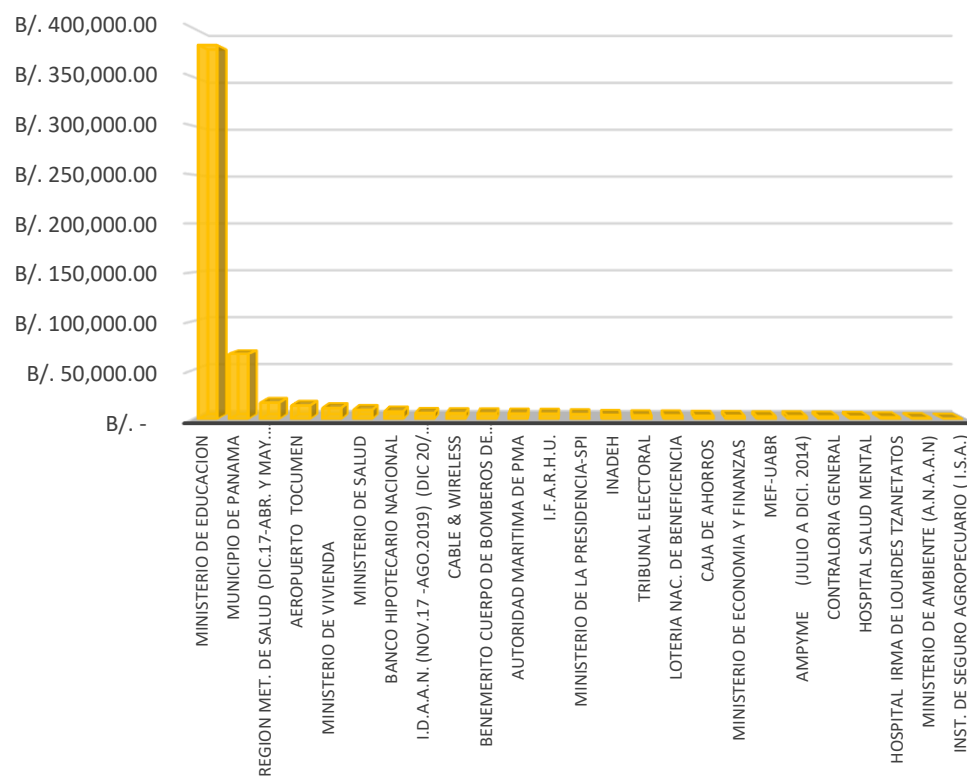
Nota: A partir del reporte de Enero 2022 se inicia el registro de clientes de Caimitillo como Corregimiento registrado por el IDAAN

AUTORIDAD DE ASEO URBANO Y DOMICILIARIO
DIRECCIÓN DE FINANZAS
DEPARTAMENTO DE TESORERÍA
MOROSIDAD EN TASA DE ASEO DE INSTITUCIONES GUBERNAMENTALES
AL MES DE ABRIL DE 2022
(EN BALBOAS)

INSTITUCIONES GUBERNAMENTALES	MOROSIDAD	%
MINISTERIO DE EDUCACION	B/.382,160.93	66%
MUNICIPIO DE PANAMA	B/.66,872.48	12%
REGION MET. DE SALUD (dic.17-abr. y may. 18 b/.5651.65 c/u)	B/. 16,954.95	3%
AEROPUERTO TOCUMEN	B/.14,014.00	2%
MINISTERIO DE VIVIENDA	B/.11,481.20	2%
MINISTERIO DE SALUD	B/.9,581.00	2%
BANCO HIPOTECARIO NACIONAL	B/.7,948.95	1%
I.D.A.A.N. (nov.17 -ago.2019) (dic 20/ b/.1,614.47)	B/. 6,457.88	1%
CABLE & WIRELESS	B/. 6,230.28	1%
BENEMERITO CUERPO DE BOMBEROS DE PANAMA	B/. 6,000.28	1%
AUTORIDAD MARITIMA DE PMA	B/.5,802.94	1%
I.F.A.R.H.U.	B/. 5,642.78	1%
MINISTERIO DE LA PRESIDENCIA-SPI	B/.5,210.42	1%
INADEH	B/.4,358.14	1%
TRIBUNAL ELECTORAL	B/. 4,006.99	1%
LOTERIA NAC. DE BENEFICENCIA	B/.3,903.90	1%
CAJA DE AHORROS	B/. 3,533.53	1%
MINISTERIO DE ECONOMIA Y FINANZAS	B/.3,306.16	1%
MEF-UABR	B/.3,025.25	1%
AMPYME (julio a dici. 2014)	B/.3,020.16	1%
CONTRALORIA GENERAL	B/.2,773.20	0%
HOSPITAL SALUD MENTAL	B/.2,431.00	0%
HOSPITAL IRMA DE LOURDES TZANETATOS	B/.2,002.00	0%
MINISTERIO DE AMBIENTE (A.N.A.A.N)	B/.1,158.10	0%
INST. DE SEGURO AGROPECUARIO (I.S.A.)	B/.486.20	0%
INST. MEDICINA LEGAL Y CIENCIAS FORENSES	B/.436.15	0%
OTROS	B/.390.95	0%
MINISTERIO PUBLICO (marzo 18 b/.1171.17)reclamo 30-11/20	B/.385.82	0%
INST . DE MERCADEO AGROPECUARIO	B/.371.80	0%
TOTAL	B/. 579,947.44	100%

FUENTE: AAUD-DPTO DE TESORERIA

MOROSIDAD GUBERNAMENTAL EN DINERO A ABRIL 2022



Nota: De una lista de 100 puntos, se resumen a los clientes con mayor deuda y el resto se resumen bajo "otros" que va desde b/. 0.00 a b/. 500.00

Observación: El Banco Hipotecario Nacional canceló la morosidad del 2008 al 2014 por un valor de: b/. 638,396.10