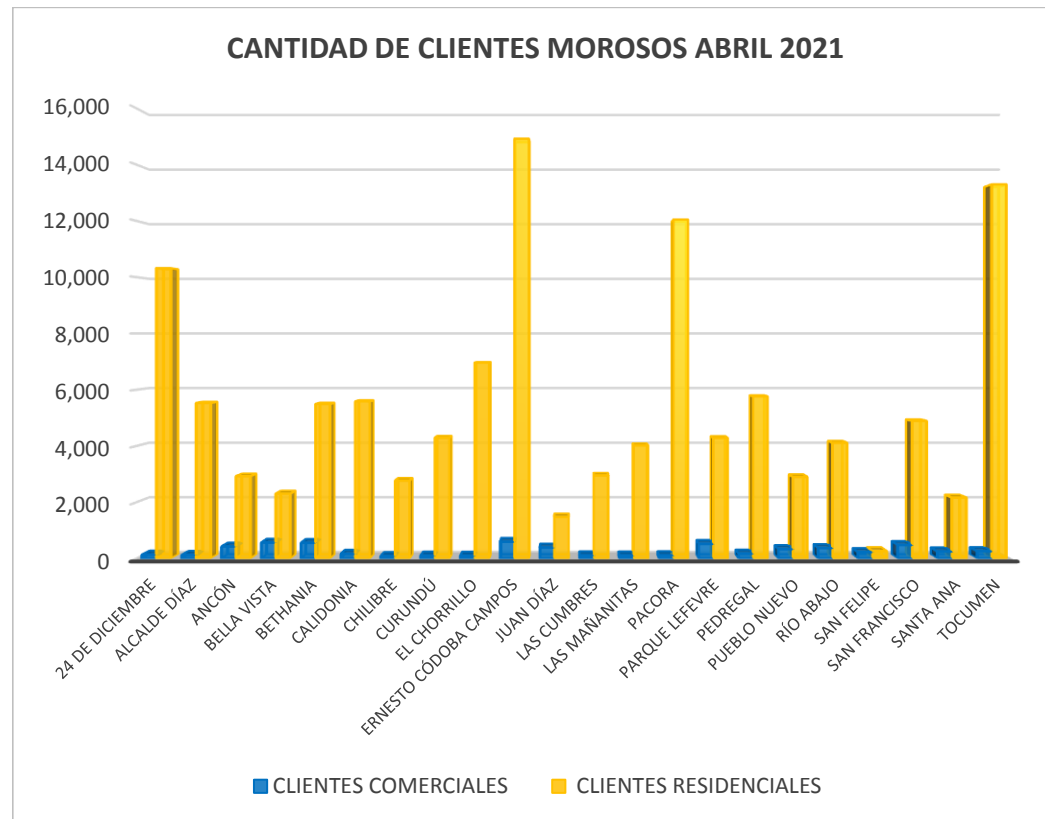


AUTORIDAD DE ASEO URBANO Y DOMICILIARIO
DIRECCIÓN DE FINANZAS
COMPOSICIÓN DE LOS CLIENTES MOROSOS
POR TIPO DE CLIENTE Y CORREGIMIENTOS
AL MES DE ABRIL DE 2021

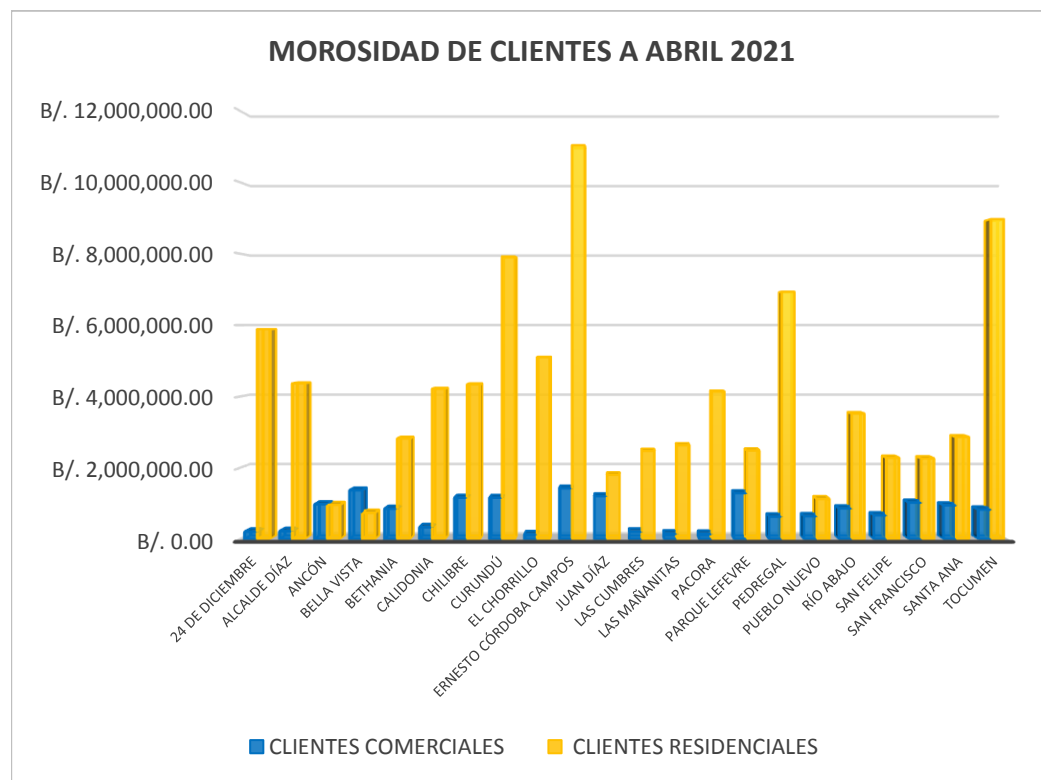
CORREGIMIENTO	CLIENTES COMERCIALES	CLIENTES RESIDENCIALES
24 DE DICIEMBRE	133	10,320
ALCALDE DÍAZ	124	5,527
ANCÓN	423	2,924
BELLA VISTA	563	2,304
BETHANIA	556	5,490
CALIDONIA	163	5,583
CHILIBRE	82	2,766
CURUNDÚ	98	4,288
EL CHORRILLO	94	6,962
ERNESTO CÓDOBA CAMPOS	595	14,920
JUAN DÍAZ	386	1,476
LAS CUMBRES	106	2,949
LAS MAÑANITAS	102	4,016
PACORA	110	12,048
PARQUE LEFEVRE	518	4,282
PEDREGAL	170	5,761
PUEBLO NUEVO	332	2,899
RÍO ABAJO	369	4,113
SAN FELIPE	226	257
SAN FRANCISCO	481	4,889
SANTA ANA	249	2,161
TOCUMEN	260	13,297
TOTAL	6,140	119,232

FUENTE: IDAAN



AUTORIDAD DE ASEO URBANO Y DOMICILIARIO
DIRECCIÓN DE FINANZAS
DEPARTAMENTO DE COMERCIALIZACIÓN
COMPOSICIÓN DE LA MOROSIDAD
POR TIPO DE CLIENTE Y CORREGIMIENTOS
AL MES DE ABRIL DE 2021
(EN BALBOAS)

CORREGIMIENTO	CLIENTES COMERCIALES	CLIENTES RESIDENCIALES
24 DE DICIEMBRE	B/. 208,902.15	B/.5,887,218.61
ALCALDE DÍAZ	B/. 224,404.71	B/.4,369,290.70
ANCÓN	B/. 978,773.46	B/.961,179.24
BELLA VISTA	B/. 1,370,544.60	B/.739,111.40
BETHANIA	B/. 852,327.20	B/.2,821,820.12
CALIDONIA	B/. 333,728.33	B/.4,216,762.17
CHILIBRE	B/. 1,163,193.08	B/.4,341,333.90
CURUNDÚ	B/. 1,162,498.35	B/.7,920,051.02
EL CHORRILLO	B/. 131,116.85	B/.5,099,584.63
ERNESTO CÓRDOBA CAMPOS	B/. 1,425,854.78	B/.11,031,360.37
JUAN DÍAZ	B/. 1,207,239.90	B/.1,805,730.25
LAS CUMBRES	B/. 208,754.23	B/.2,477,007.70
LAS MAÑANITAS	B/. 151,940.15	B/.2,635,464.44
PACORA	B/. 144,425.08	B/.4,139,004.35
PARQUE LEFEVRE	B/. 1,292,116.84	B/.2,487,839.41
PEDREGAL	B/. 632,428.78	B/.6,935,259.93
PUEBLO NUEVO	B/. 644,250.36	B/.1,128,116.99
RÍO ABAJO	B/. 863,340.25	B/.3,524,615.09
SAN FELIPE	B/. 668,439.31	B/.2,282,439.50
SAN FRANCISCO	B/. 1,026,529.00	B/.2,264,519.39
SANTA ANA	B/. 949,693.71	B/.2,866,874.70
TOCUMEN	B/. 830,500.57	B/.8,965,014.26
TOTAL	B/. 16,471,001.69	B/.88,899,598.17

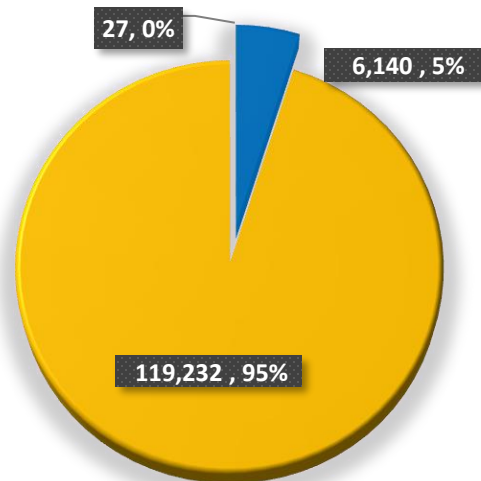


AUTORIDAD DE ASEO URBANO Y DOMICILIARIO
DIRECCIÓN DE FINANZAS
TOTAL DE CLIENTES MOROSOS
POR TIPO DE CLIENTE
AL MES DE ABRIL DE 2021

CORREGIMIENTO	CLIENTES		
	COMERCIALES	RESIDENCIALES	GUBERNAMENTALES
TOTAL CLIENTES MOROSOS	6,140	119,232	27
TOTAL DE CLIENTES MOROSOS AL MES DE ABRIL 2021			125,399

FUENTE: IDAAN

TOTAL CLIENTES MOROSOS A ABRIL 2021

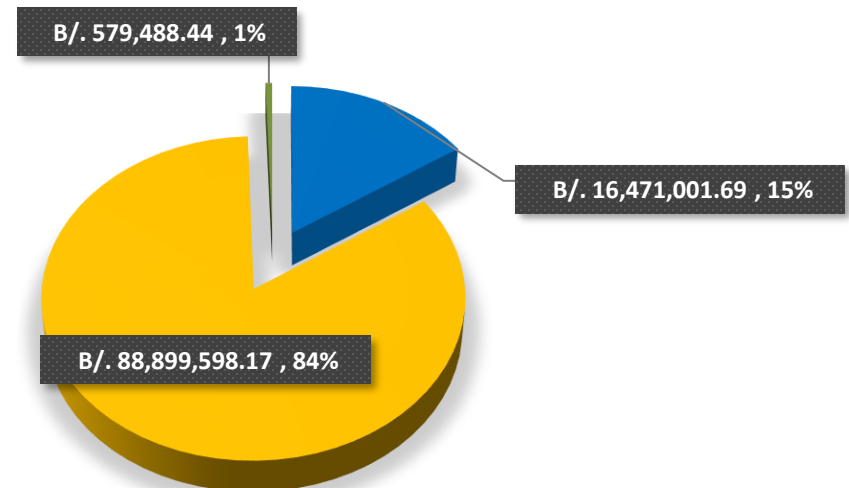


- CLIENTES COMERCIALES
- CLIENTES RESIDENCIALES
- INSTITUCIONES GUBERNAMENTALES

CORREGIMIENTO	CLIENTES		
	COMERCIALES	RESIDENCIALES	GUBERNAMENTALES
TOTAL MOROSIDAD	B/.16,471,001.69	B/.88,899,598.17	B/.579,488.44
TOTAL DE MOROSIDAD AL MES DE ABRIL 2021			B/.105,950,088.30

FUENTE: IDAAN

TOTAL DE MOROSIDAD A ABRIL 2021



- CLIENTES COMERCIALES
- CLIENTES RESIDENCIALES
- INSTITUCIONES GUBERNAMENTALES