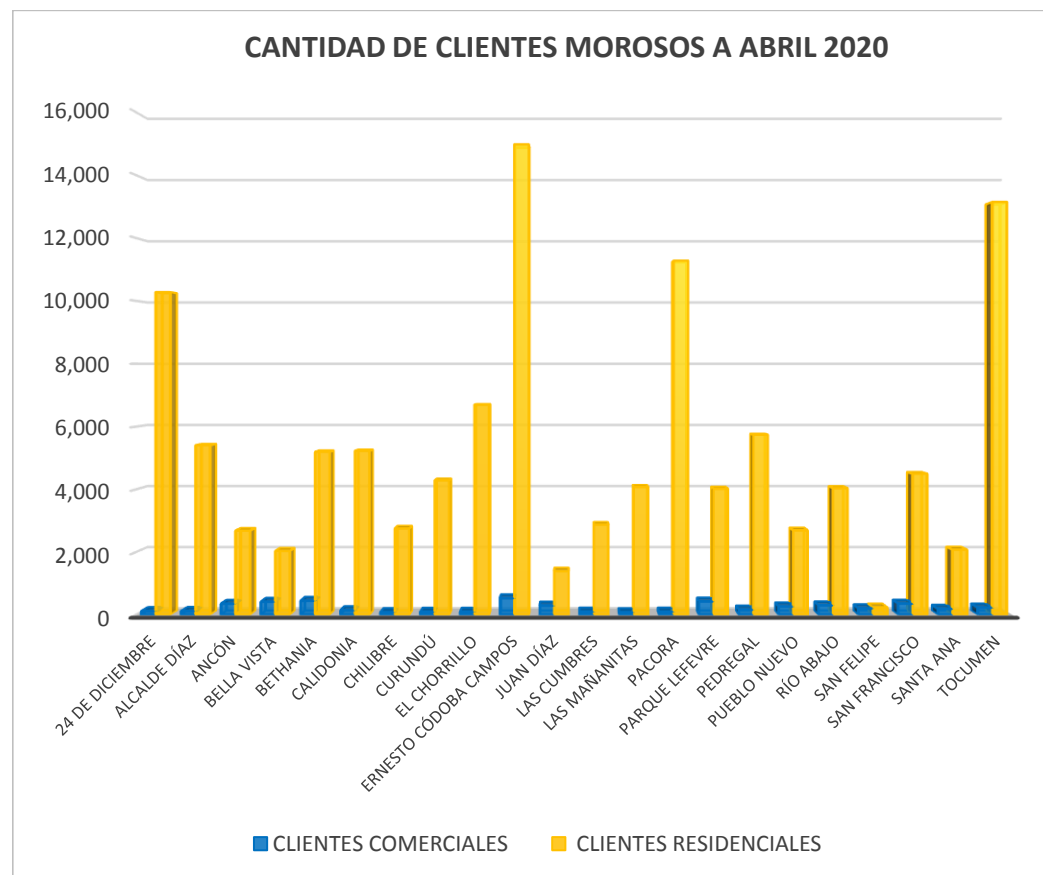


**AUTORIDAD DE ASEO URBANO Y DOMICILIARIO**  
**DIRECCIÓN DE FINANZAS**  
**COMPOSICIÓN DE LOS CLIENTES MOROSOS**  
**POR TIPO DE CLIENTE Y CORREGIMIENTOS**  
**AL MES DE ABRIL DE 2020**

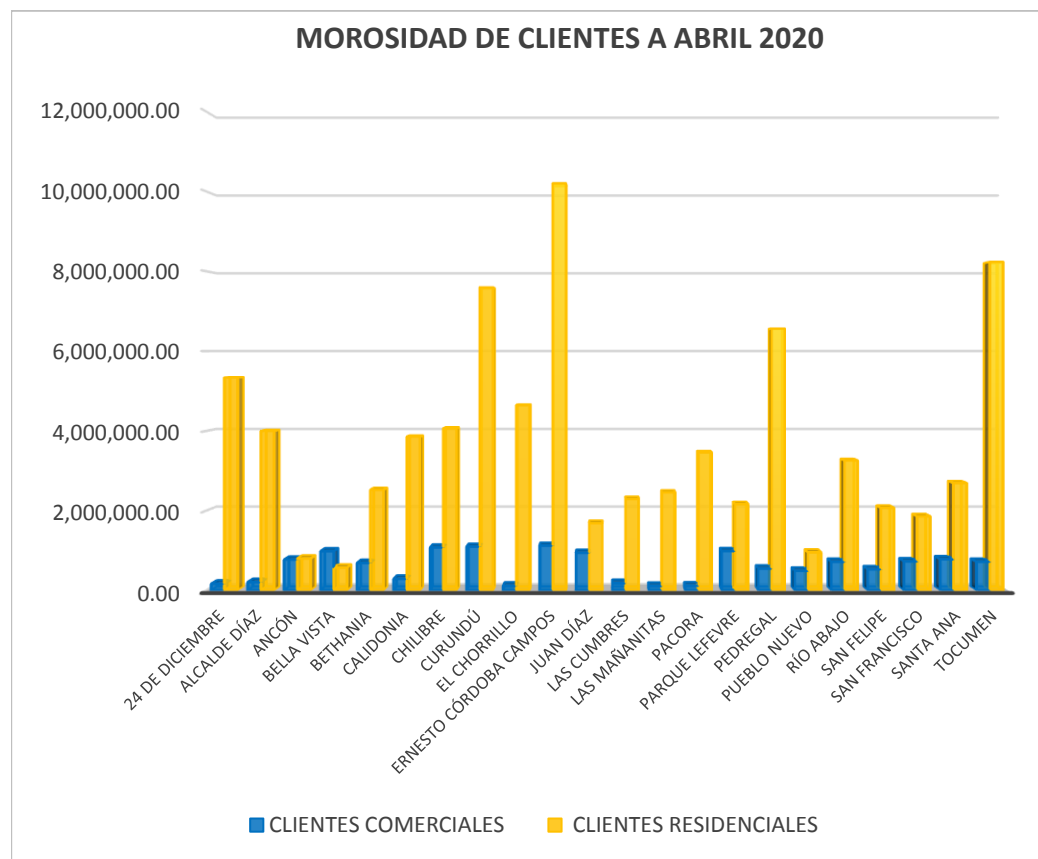
CORREGIMIENTO	CLIENTES COMERCIALES	CLIENTES RESIDENCIALES
24 DE DICIEMBRE	117	10,277
ALCALDE DÍAZ	118	5,410
ANCÓN	351	2,682
BELLA VISTA	415	2,036
BETHANIA	448	5,199
CALIDONIA	142	5,228
CHILIBRE	79	2,752
CURUNDÚ	93	4,286
EL CHORRILLO	92	6,695
ERNESTO CÓDOBA CAMPOS	528	14,974
JUAN DÍAZ	291	1,391
LAS CUMBRES	96	2,874
LAS MAÑANITAS	78	4,075
PACORA	95	11,277
PARQUE LEFEVRE	422	4,020
PEDREGAL	163	5,740
PUEBLO NUEVO	263	2,693
RÍO ABAJO	300	4,039
SAN FELIPE	204	230
SAN FRANCISCO	354	4,500
SANTA ANA	189	2,075
TOCUMEN	228	13,144
<b>TOTAL</b>	<b>5,066</b>	<b>115,597</b>

FUENTE: IDAAN



AUTORIDAD DE ASEO URBANO Y DOMICILIARIO  
DIRECCIÓN DE FINANZAS  
DEPARTAMENTO DE COMERCIALIZACIÓN  
COMPOSICIÓN DE LA MOROSIDAD  
POR TIPO DE CLIENTE Y CORREGIMIENTOS  
AL MES DE ABRIL DE 2020  
(EN BALBOAS)

CORREGIMIENTO	CLIENTES COMERCIALES	CLIENTES RESIDENCIALES
24 DE DICIEMBRE	165,278.12	5,338,229.41
ALCALDE DÍAZ	205,052.15	3,999,072.23
ANCÓN	771,298.18	799,156.37
BELLA VISTA	982,571.20	567,682.50
BETHANIA	686,820.20	2,521,433.99
CALIDONIA	287,190.08	3,854,821.09
CHILIBRE	1,076,134.36	4,064,302.75
CURUNDÚ	1,096,479.49	7,595,415.67
EL CHORRILLO	110,227.55	4,642,824.14
ERNESTO CÓRDOBA CAMPOS	1,121,382.61	10,201,831.59
JUAN DÍAZ	942,129.49	1,683,947.65
LAS CUMBRES	178,172.23	2,293,119.77
LAS MAÑANITAS	106,985.53	2,457,498.28
PACORA	113,925.21	3,460,335.26
PARQUE LEFEVRE	985,041.27	2,163,418.85
PEDREGAL	544,530.23	6,564,955.26
PUEBLO NUEVO	488,936.89	951,813.21
RÍO ABAJO	715,209.84	3,258,362.22
SAN FELIPE	526,709.33	2,070,617.98
SAN FRANCISCO	726,598.27	1,856,243.06
SANTA ANA	778,561.55	2,693,616.12
TOCUMEN	716,296.73	8,234,929.07
<b>TOTAL</b>	<b>B/. 13,325,530.51</b>	<b>B/.81,273,626.47</b>

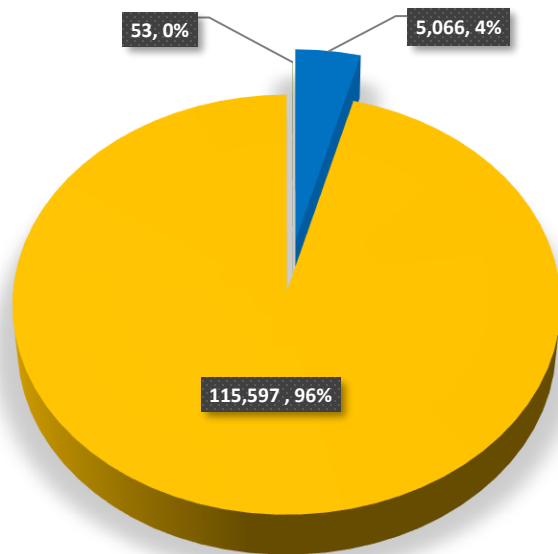


**AUTORIDAD DE ASEO URBANO Y DOMICILIARIO  
DIRECCIÓN DE FINANZAS  
TOTAL DE CLIENTES MOROSOS  
POR TIPO DE CLIENTE  
AL MES DE ABRIL DE 2020**

CORREGIMIENTO	CLIENTES		
	COMERCIALES	RESIDENCIALES	GUBERNAMENTALES
TOTAL CLIENTES MOROSOS	5,066	115,597	53
TOTAL DE CLIENTES MOROSOS AL MES DE ABRIL 2020			120,716

FUENTE: IDAAN

**TOTAL CLIENTES MOROSOS A ABRIL 2020**

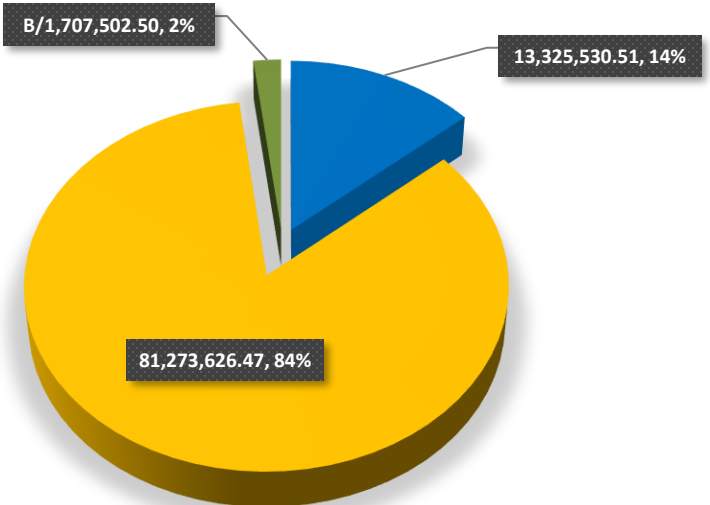


■ CLIENTES COMERCIALES  
■ CLIENTES RESIDENCIALES  
■ INSTITUCIONES GUBERNAMENTALES

CORREGIMIENTO	CLIENTES		
	COMERCIALES	RESIDENCIALES	GUBERNAMENTALES
TOTAL MOROSIDAD	B/13,325,530.51	B/81,273,626.47	B/1,707,502.50
TOTAL DE MOROSIDAD AL MES DE ABRIL 2020			B/96,306,659.48

FUENTE: IDAAN

**TOTAL DE MOROSIDAD A ABRIL 2020**



■ CLIENTES COMERCIALES  
■ CLIENTES RESIDENCIALES  
■ INSTITUCIONES GUBERNAMENTALES