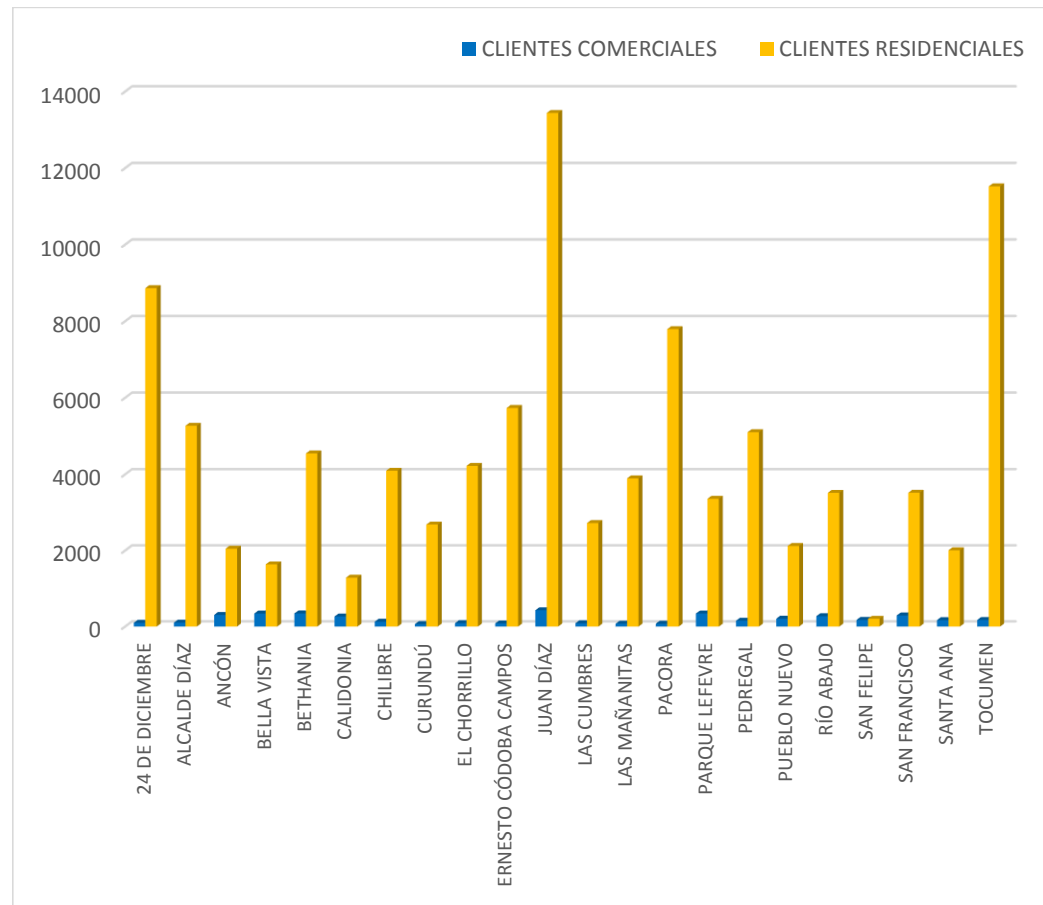


AUTORIDAD DE ASEO URBANO Y DOMICILIARIO
DIRECCIÓN DE FINANZAS
COMPOSICIÓN DE LOS CLIENTES MOROSOS
POR TIPO DE CLIENTE Y CORREGIMIENTOS
AL MES DE ABRIL DE 2017

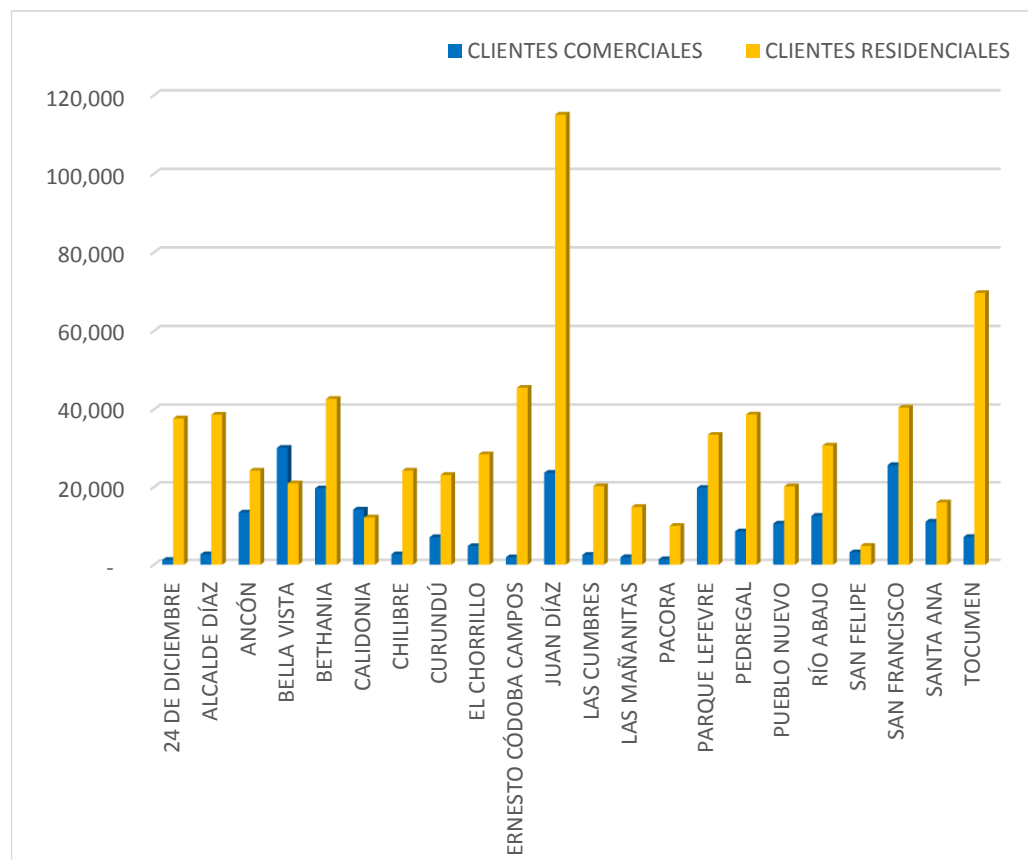
CORREGIMIENTO	CLIENTES COMERCIALES	CLIENTES RESIDENCIALES
24 DE DICIEMBRE	98	8,862
ALCALDE DÍAZ	103	5,268
ANCÓN	305	2,047
BELLA VISTA	342	1,634
BETHANIA	344	4,544
CALIDONIA	264	1,286
CHILIBRE	126	4,092
CURUNDÚ	63	2,682
EL CHORRILLO	89	4,220
ERNESTO CÓDOBA CAMPOS	81	5,733
JUAN DÍAZ	428	13,439
LAS CUMBRES	86	2,722
LAS MAÑANITAS	74	3,893
PACORA	73	7,792
PARQUE LEFEVRE	343	3,359
PEDREGAL	154	5,099
PUEBLO NUEVO	205	2,119
RÍO ABAJO	271	3,515
SAN FELIPE	174	204
SAN FRANCISCO	290	3,518
SANTA ANA	168	2,006
TOCUMEN	172	11,521
TOTAL	4,253	99,555



FUENTE: IDAAN

AUTORIDAD DE ASEO URBANO Y DOMICILIARIO
DIRECCIÓN DE FINANZAS
DEPARTAMENTO DE COMERCIALIZACIÓN
COMPOSICIÓN DE LA MOROSIDAD
POR TIPO DE CLIENTE Y CORREGIMIENTOS
AL MES DE ABRIL DE 2017
(EN BALBOAS)

CORREGIMIENTO	CLIENTES COMERCIALES	CLIENTES RESIDENCIALES
24 DE DICIEMBRE	1,224	37,691
ALCALDE DÍAZ	2,664	38,640
ANCÓN	13,424	24,238
BELLA VISTA	30,086	20,958
BETHANIA	19,669	42,667
CALIDONIA	14,206	12,167
CHILIBRE	2,692	24,242
CURUNDÚ	7,085	23,111
EL CHORRILLO	4,785	28,444
ERNESTO CÓDOBA CAMPOS	1,919	45,488
JUAN DÍAZ	23,665	115,038
LAS CUMBRES	2,513	20,226
LAS MAÑANITAS	1,937	14,865
PACORA	1,400	9,997
PARQUE LEFEVRE	19,783	33,436
PEDREGAL	8,579	38,692
PUEBLO NUEVO	10,590	20,179
RÍO ABAJO	12,596	30,700
SAN FELIPE	3,188	4,845
SAN FRANCISCO	25,661	40,448
SANTA ANA	11,087	16,040
TOCUMEN	7,127	69,647
TOTAL	225,880	711,759



**AUTORIDAD DE ASEO URBANO Y DOMICILIARIO
DIRECCIÓN DE FINANZAS
TOTAL DE CLIENTES MOROSOS
POR TIPO DE CLIENTE
AL MES DE ABRIL DE 2017**

CORREGIMIENTO	CLIENTES		
	COMERCIALES	RESIDENCIALES	GUBERNAMENTALES
TOTAL CLIENTES MOROSOS	12,938	186,111	49

FUENTE: IDAAN

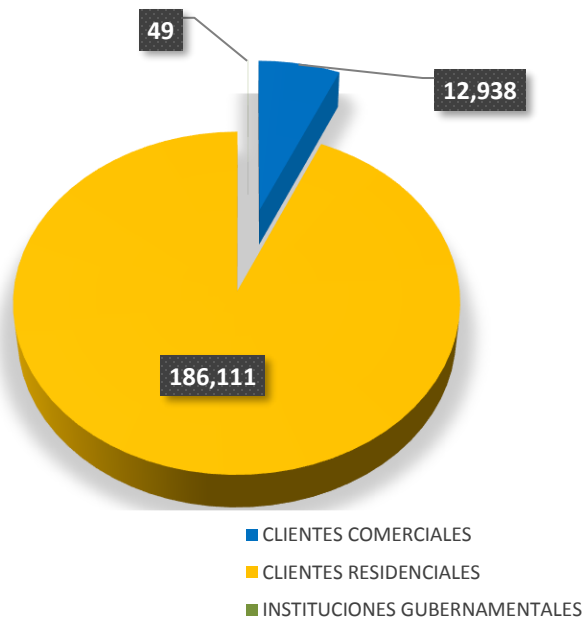
* Por el momento no contamos con la información

CORREGIMIENTO	CLIENTES		
	COMERCIALES	RESIDENCIALES	GUBERNAMENTALES
TOTAL MOROSIDAD	B/. 225,889	B/. 711,764	B/. 244,774

FUENTE: IDAAN

* Por el momento no contamos con la información

TOTAL DE CLIENTES MOROSOS A MARZO 2017



TOTAL DE MOROSIDAD A ABRIL 2016

