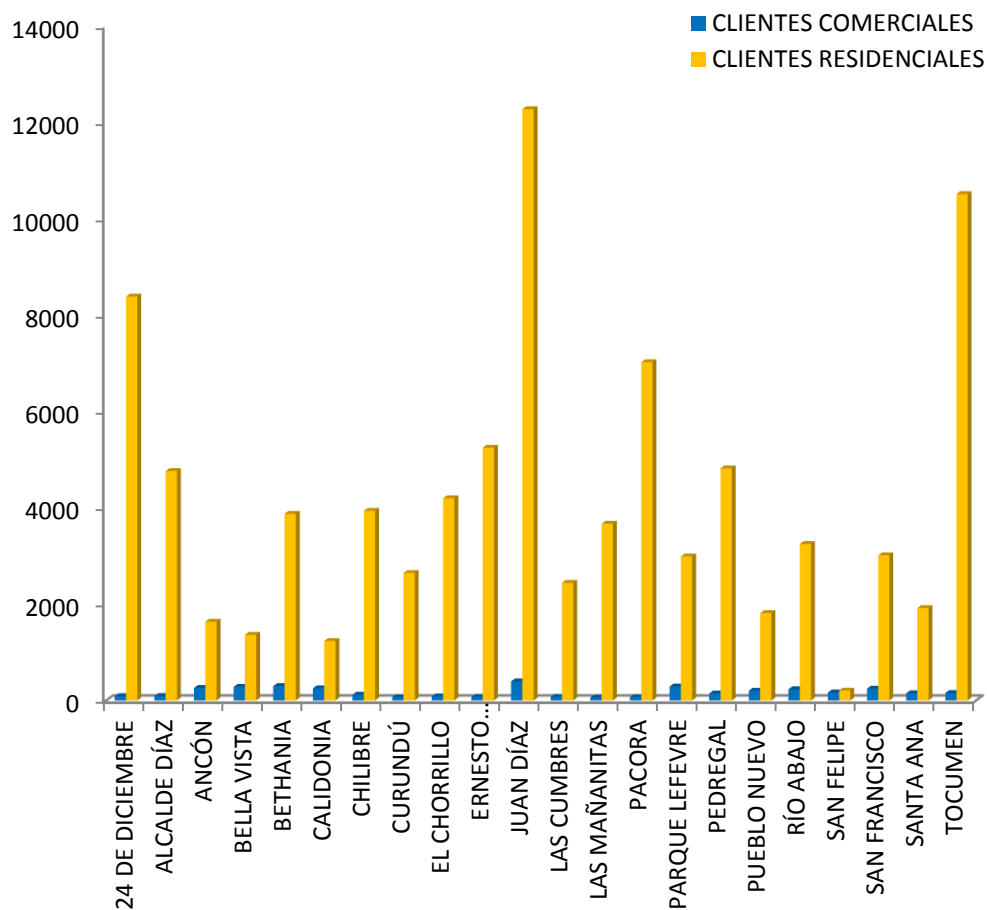


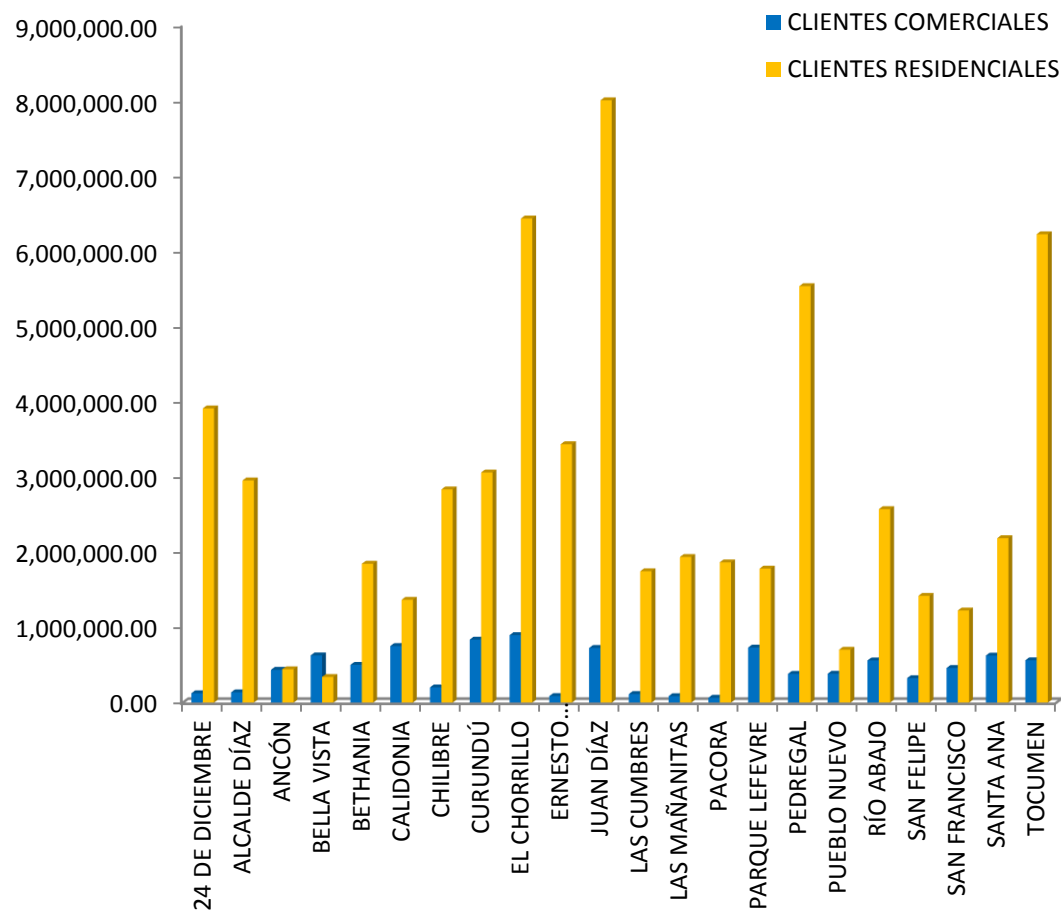
AUTORIDAD DE ASEO URBANO Y DOMICILIARIO
DIRECCIÓN DE FINANZAS
COMPOSICIÓN DE LOS CLIENTES MOROSOS
POR TIPO DE CLIENTE Y CORREGIMIENTOS
AL MES DE ABRIL DE 2016

CORREGIMIENTO	CLIENTES COMERCIALES	CLIENTES RESIDENCIALES
24 DE DICIEMBRE	90	8,390
ALCALDE DÍAZ	92	4,766
ANCÓN	259	1,635
BELLA VISTA	281	1,363
BETHANIA	299	3,876
CALIDONIA	253	1,235
CHILIBRE	120	3,938
CURUNDÚ	68	2,648
EL CHORRILLO	86	4,200
ERNESTO CÓDOBA CAMPOS	76	5,249
JUAN DÍAZ	396	12,280
LAS CUMBRES	76	2,443
LAS MAÑANITAS	61	3,672
PACORA	70	7,026
PARQUE LEFEVRE	289	2,992
PEDREGAL	145	4,820
PUEBLO NUEVO	202	1,815
RÍO ABAJO	234	3,250
SAN FELIPE	167	206
SAN FRANCISCO	245	3,015
SANTA ANA	149	1,920
TOCUMEN	154	10,517
TOTAL	3,812	91,256



AUTORIDAD DE ASEO URBANO Y DOMICILIARIO
DIRECCIÓN DE FINANZAS
COMPOSICIÓN DE LA MOROSIDAD
POR TIPO DE CLIENTE Y CORREGIMIENTOS
AL MES DE ABRIL DE 2016
(EN BALBOAS)

CORREGIMIENTO	CLIENTES COMERCIALES	CLIENTES RESIDENCIALES
24 DE DICIEMBRE	125,524.59	3,929,874.89
ALCALDE DÍAZ	138,350.41	2,976,744.82
ANCÓN	441,091.60	448,163.03
BELLA VISTA	634,985.70	345,286.67
BETHANIA	508,336.99	1,869,111.23
CALIDONIA	761,066.14	1,383,741.07
CHILIBRE	204,084.27	2,858,582.34
CURUNDÚ	847,896.74	3,082,780.07
EL CHORRILLO	907,860.70	6,444,630.16
ERNESTO CÓDOBA CAMPOS	87,640.03	3,457,001.09
JUAN DÍAZ	735,713.42	8,009,107.15
LAS CUMBRES	116,324.79	1,768,434.30
LAS MAÑANITAS	86,305.78	1,960,809.03
PACORA	64,811.10	1,888,008.60
PARQUE LEFEVRE	740,882.58	1,803,463.40
PEDREGAL	387,608.00	5,549,494.54
PUEBLO NUEVO	389,192.58	711,247.21
RÍO ABAJO	567,330.96	2,597,534.75
SAN FELIPE	329,282.07	1,436,979.12
SAN FRANCISCO	466,262.22	1,239,864.79
SANTA ANA	633,057.78	2,212,701.58
TOCUMEN	568,974.83	6,235,947.02
TOTAL	9,742,583.28	62,209,506.86



**AUTORIDAD DE ASEO 2016 URBANO Y DOMICILIARIO
DIRECCIÓN DE FINANZAS
TOTAL DE CLIENTES MOROSOS
POR TIPO DE CLIENTE
AL MES DE ABRIL DE 2016**

(EN BALBOAS)

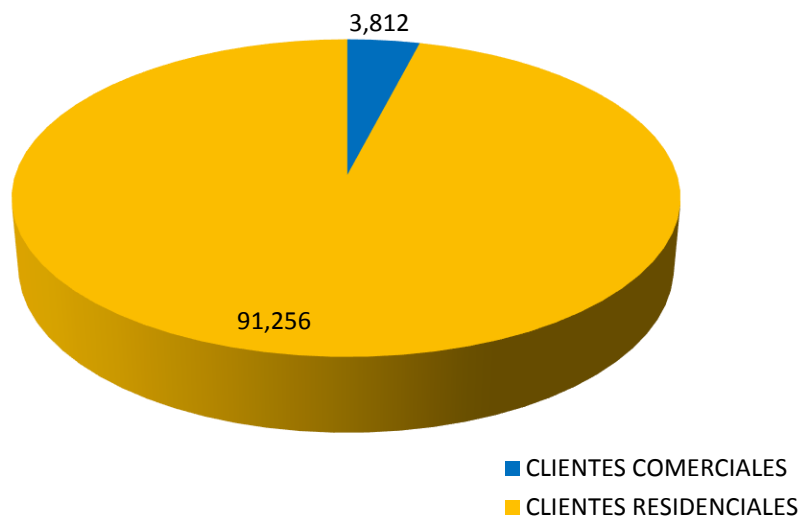
CORREGIMIENTO	CLIENTES	
	COMERCIALES	RESIDENCIALES
TOTAL CLIENTES MOROSOS	3,812	91,256

FUENTE: IDAAN

CORREGIMIENTO	CLIENTES	
	COMERCIALES	RESIDENCIALES
TOTAL MOROSIDAD	9,742,583.28	62,209,506.86

FUENTE: IDAAN

TOTAL CLIENTES MOROSOS



TOTAL MOROSIDAD

